

IBERIAN PRIVATE DEBT FUND, FIL

Nº Registro CNMV: 51

Informe Trimestral del Primer Trimestre 2021

Gestora: 1) TRESSIS GESTION, S.G.I.I.C., S.A. **Depositario:** BANCO INVERGIS, S.A. **Auditor:** Ernst & Young
Grupo Gestora: **Grupo Depositario:** BANCA MARCH **Rating Depositario:** ND

El presente informe, junto con los últimos informes periódicos, se encuentran disponibles por medios telemáticos en www.tressisgestion.com.

La Entidad Gestora atenderá las consultas de los clientes, relacionadas con las IIC gestionadas en:

Dirección

CL. Jorge Manrique, 12
28020 - Madrid

Correo Electrónico

back@tressis.com

Asimismo cuenta con un departamento o servicio de atención al cliente encargado de resolver las quejas y reclamaciones. La CNMV también pone a su disposición la Oficina de Atención al Inversor (902 149 200, e-mail: inversores@cnmv.es).

INFORMACIÓN FONDO

Fecha de registro: 10/10/2014

1. Política de inversión y divisa de denominación

Categoría

Tipo de fondo: Fondo de Inversión Libre Vocación inversora: Renta Fija Euro Perfil de Riesgo: Elevado

Descripción general

Política de inversión: El FIL invertirá prácticamente el 100% de la exposición total en la Clase A Feeder del compartimento IBERIAN PRIVATE DEBT FUND (en adelante, FS) de MUZINICH EUROPEAN PRIVATE DEBT FUND, SCA-SICAV-SIF, entidad luxemburguesa constituida como Specialized Investment Fund (SIF) no supervisada por la CNMV y cuyo folleto no está verificado por la CNMV. EXISTE OTRA CLASE DE ACCIONES EN LA QUE NO INVIERTE EL FIL QUE PODRÍA REPARTIR MEJORES RESULTADOS. El objetivo de inversión del FS es proporcionar rendimientos atractivos ajustados al riesgo mediante la inversión en una cartera diversificada de instrumentos de deuda de compañías de España y Portugal con un volumen de negocio aproximado de entre 50 y 100 millones de euros aproximadamente se invertirá entre 15 y 25 compañías. La inversión por transacción será en su mayoría entre 5 y 25 millones de euros. Los instrumentos de inversión serán mayoritariamente deuda ¿senior¿ asegurada, unitranche, préstamos subordinados, bonos SME que otorguen efectivo, cupones PIK o warrants. El FS no invertirá más del 8% de los compromisos de inversión agregados en una única compañía. No existe riesgo divisa.

El FS podrá endeudarse hasta el 50% del total de los compromisos de inversión agregados para realizar inversiones o impedir situaciones de iliquidez.

La parte no invertida en el FS se invertirá en instrumentos líquidos con al menos calidad, como: renta fija a corto plazo de la OCDE, depósitos a la vista o con vencimiento inferior a 1 año en entidades de crédito de la UE o Estados de la OCDE. El FIL no invertirá en activos no financieros

Operativa en instrumentos derivados

Una información más detallada sobre la política de inversión del Fondo se puede encontrar en su folleto informativo.

Divisa de denominación EUR

2. Datos económicos

2.1.a) Datos generales

Cuando no exista información disponible las correspondientes celdas aparecerán en blanco

Participaciones, partícipes y patrimonio

CLASE	Nº de participaciones a fin periodo	Nº de partícipes a fin periodo	Divisa	Beneficios brutos distribuidos por participación (periodo actual)	Inversión mínima	Distribuye dividendos	Patrimonio (en miles)			
							A final del periodo	Diciembre 2020	Diciembre 2019	Diciembre 2018
CLASE BP	16.635,76	18	EUR	0,00	0	NO	1.806	1.750	2.470	1.005
CLASE I	117.221,57	16	EUR	0,00	0	NO	12.562	12.130	14.504	11.979
CLASE S	0,00	0	EUR	0,00	0	NO	0	0	0	0

Valor liquidativo (*)

CLASE	Divisa	Último valor liquidativo estimado		Último valor liquidativo definitivo			Valor liquidativo definitivo		
		Fecha	Importe	Fecha	Importe	Estimación que se realizó	2020	2019	2018
CLASE BP	EUR			31-03-2021	108,5897		103,6357	108,2108	100,1692
CLASE I	EUR			31-03-2021	107,1611		102,1588	106,1898	97,8570
CLASE S	EUR			27-06-2017	100,0000		100,0000	100,0000	100,0000

Nota: En el caso de IIC cuyo valor liquidativo no se determine diariamente, los datos se refieren al último disponible.

(*)El valor liquidativo y, por tanto, su rentabilidad no recogen el efecto derivado del cargo individual al partícipe de la comisión de gestión sobre resultados:)

Comisiones aplicadas en el período, sobre patrimonio medio

CLASE	Sist. Imputac.	Comisión de gestión						Base de cálculo	Comisión de depositario		
		% efectivamente cobrado							% efectivamente cobrado		Base de cálculo
		Periodo			Acumulada				Periodo	Acumulada	
		s/patrimonio	s/resultados	Total	s/patrimonio	s/resultados	Total				
CLASE BP		0,22	0,00	0,22	0,22	0,00	0,22	patrimonio	0,03	0,03	Patrimonio
CLASE I		0,11	0,00	0,11	0,11	0,00	0,11	patrimonio	0,03	0,03	Patrimonio
CLASE S		0,00	0,00	0,00	0,00	0,00	0,00	patrimonio	0,00	0,00	Patrimonio

El sistema de imputación de la comisión sobre resultados es

2.2 Comportamiento

Cuando no exista información disponible las correspondientes celdas aparecerán en blanco

CLASE BP .Divisa EUR

Rentabilidad (% sin anualizar)

Acumulado 2021		Anual			
Con último VL estimado	Con último VL definitivo	2020	2019	2018	2016
	4,78	-4,23	8,03	2,04	2,07

El último VL definitivo es de fecha: 27-06-2017

La periodicidad de cálculo del valor liquidativo es diaria

Recuerde que rentabilidades pasadas no presuponen rentabilidades futuras. Sólo se informa si se ha mantenido una política de inversión homogénea en el período.

Medidas de riesgo (%)	Acumulado 2021	Trimestral				Anual			
		Último trim (0)	Trim-1	Trim-2	Trim-3	2020	2019	2018	2016
Volatilidad(i) de:									
Valor liquidativo	7,46	7,46	8,97	2,98	7,61	6,54	4,38	2,74	2,93
VaR histórico del valor liquidativo(ii)	2,54	2,54	2,47	2,10	2,06	2,47	1,67	1,58	1,62
LETRA 1 AÑO	0,16	0,16	0,17	0,10	0,51	0,41	0,87	0,38	0,71
VaR condicional del valor liquidativo(iii)	0,00	0,00	0,00	0,00	0,00	0,00	0,00	0,00	0,00

(i) Volatilidad histórica: Indica el riesgo de un valor en un periodo, a mayor volatilidad mayor riesgo. A modo comparativo se ofrece la volatilidad de la Letra del Tesoro a 1 año o (del índice de referencia si existe en folleto). Sólo se informa de la volatilidad para los períodos con política de inversión homogénea.

(ii) VaR histórico del valor liquidativo: Indica lo máximo que se puede perder, con un nivel de confianza del 99%, en el plazo de 1 mes, si se repitiese el comportamiento de la IIC de los últimos 5 años. El dato es a finales del periodo de referencia.

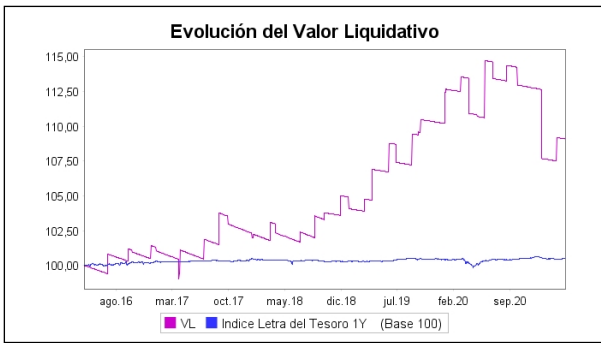
(iii) VaR condicional del valor liquidativo: Indica la pérdida media esperada en el resto de los casos.

Gastos (% s/ patrimonio medio)	Acumulado 2021	Anual			
		2020	2019	2018	2016
Ratio total de gastos (iv)	0,52	2,11	2,26	2,50	0,00

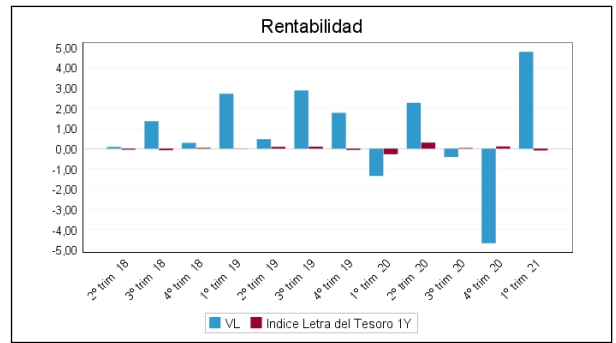
(iv) Incluye los gastos directos soportados en el periodo de referencia: comisión de gestión sobre patrimonio, comisión de depositario, auditoría, servicios bancarios (salvo gastos de financiación), y resto de gastos de gestión corriente, en términos de porcentaje sobre patrimonio medio del periodo. En el caso de fondos/compartimentos que invierten más de un 10% de su patrimonio en otras IIC se incluyen también los gastos soportados indirectamente, derivados de esas inversiones, que incluyen las comisiones de suscripción y de reembolso. Este ratio no incluye la comisión de gestión sobre resultados ni los costes de transacción por la compraventa de valores.

En el caso de inversiones en IIC que no calculan su ratio de gastos, éste se ha estimado para incorporarlo en el ratio de gastos.

Evolución del valor liquidativo últimos 5 años



Rentabilidad trimestral de los últimos 3 años



CLASE I .Divisa EUR

Rentabilidad (% sin anualizar)

Acumulado 2021		Anual			
Con último VL estimado	Con último VL definitivo	2020	2019	2018	2016
	4,90	-3,80	8,52	3,37	3,64

El último VL definitivo es de fecha: 27-06-2017

La periodicidad de cálculo del valor liquidativo es diaria

Recuerde que rentabilidades pasadas no presuponen rentabilidades futuras. Sólo se informa si se ha mantenido una política de inversión homogénea en el período.

Medidas de riesgo (%)	Acumulado 2021	Trimestral				Anual			
		Último trim (0)	Trim-1	Trim-2	Trim-3	2020	2019	2018	2016
Volatilidad(i) de:									
Valor liquidativo	7,46	7,46	8,97	2,98	7,61	6,54	4,38	2,74	2,93
VaR histórico del valor liquidativo(ii)	2,45	2,45	2,39	2,02	1,99	2,39	1,98	1,98	2,31
LETRA 1 AÑO	0,16	0,16	0,17	0,10	0,51	0,41	0,87	0,38	0,71
VaR condicional del valor liquidativo(iii)	0,00	0,00	0,00	0,00	0,00	0,00	0,00	0,00	0,00

(i) Volatilidad histórica: Indica el riesgo de un valor en un periodo, a mayor volatilidad mayor riesgo. A modo comparativo se ofrece la volatilidad de la Letra del Tesoro a 1 año o (del índice de referencia si existe en folleto). Sólo se informa de la volatilidad para los períodos con política de inversión homogénea.

(ii) VaR histórico del valor liquidativo: Indica lo máximo que se puede perder, con un nivel de confianza del 99%, en el plazo de 1 mes, si se repitiese el comportamiento de la IIC de los últimos 5 años. El dato es a finales del periodo de referencia.

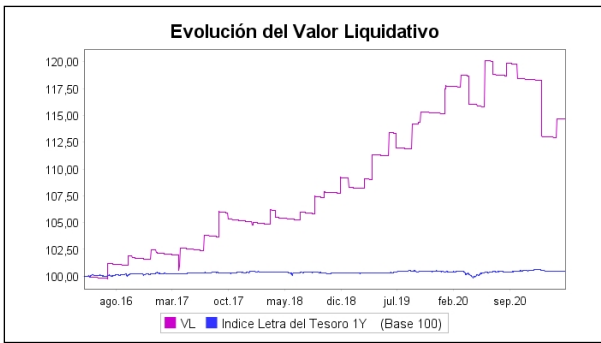
(iii) VaR condicional del valor liquidativo: Indica la pérdida media esperada en el resto de los casos.

Gastos (% s/ patrimonio medio)	Acumulado 2021	Anual			
		2020	2019	2018	2016
Ratio total de gastos (iv)	0,41	1,66	1,81	1,07	0,00

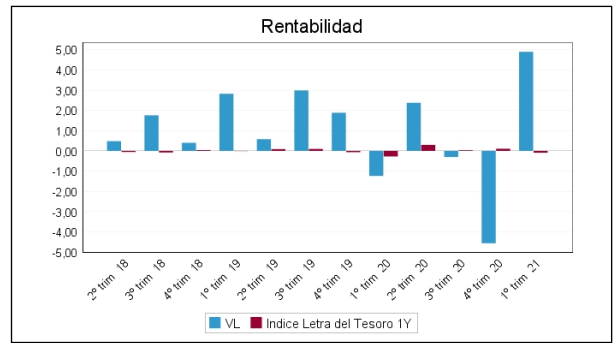
(iv) Incluye los gastos directos soportados en el periodo de referencia: comisión de gestión sobre patrimonio, comisión de depositario, auditoría, servicios bancarios (salvo gastos de financiación), y resto de gastos de gestión corriente, en términos de porcentaje sobre patrimonio medio del periodo. En el caso de fondos/compartimentos que invierten más de un 10% de su patrimonio en otras IIC se incluyen también los gastos soportados indirectamente, derivados de esas inversiones, que incluyen las comisiones de suscripción y de reembolso. Este ratio no incluye la comisión de gestión sobre resultados ni los costes de transacción por la compraventa de valores.

En el caso de inversiones en IIC que no calculan su ratio de gastos, éste se ha estimado para incorporarlo en el ratio de gastos.

Evolución del valor liquidativo últimos 5 años



Rentabilidad trimestral de los últimos 3 años



CLASE S .Divisa EUR

Rentabilidad (% sin anualizar)

Acumulado 2021		Anual			
Con último VL estimado	Con último VL definitivo	2020	2019	2018	2016
	0,00	0,00	0,00	0,00	0,00

El último VL definitivo es de fecha: 27-06-2017

La periodicidad de cálculo del valor liquidativo es diaria

Recuerde que rentabilidades pasadas no presuponen rentabilidades futuras. Sólo se informa si se ha mantenido una política de inversión homogénea en el período.

Medidas de riesgo (%)	Acumulado 2021	Trimestral				Anual			
		Último trim (0)	Trim-1	Trim-2	Trim-3	2020	2019	2018	2016
Volatilidad(i) de:									
Valor liquidativo	0,00	0,00	0,00	0,00	0,00	0,00	0,00	0,00	0,00
VaR histórico del valor liquidativo(ii)	0,00	0,00	0,00	0,00	0,00	0,00	0,00	0,00	0,00
LETRA 1 AÑO	0,16	0,16	0,17	0,10	0,51	0,41	0,87	0,38	0,71
VaR condicional del valor liquidativo(iii)	0,00	0,00	0,00	0,00	0,00	0,00	0,00	0,00	0,00

(i) Volatilidad histórica: Indica el riesgo de un valor en un periodo, a mayor volatilidad mayor riesgo. A modo comparativo se ofrece la volatilidad de la Letra del Tesoro a 1 año o (del índice de referencia si existe en folleto). Sólo se informa de la volatilidad para los períodos con política de inversión homogénea.

(ii) VaR histórico del valor liquidativo: Indica lo máximo que se puede perder, con un nivel de confianza del 99%, en el plazo de 1 mes, si se repitiese el comportamiento de la IIC de los últimos 5 años. El dato es a finales del periodo de referencia.

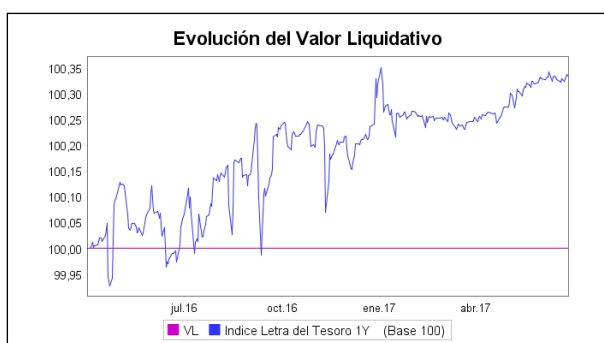
(iii) VaR condicional del valor liquidativo: Indica la pérdida media esperada en el resto de los casos.

Gastos (% s/ patrimonio medio)	Acumulado 2021	Anual			
		2020	2019	2018	2016
Ratio total de gastos (iv)	0,00	0,00	0,00	0,00	0,00

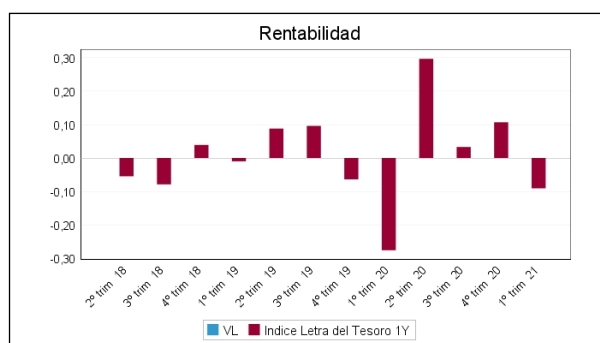
(iv) Incluye los gastos directos soportados en el periodo de referencia: comisión de gestión sobre patrimonio, comisión de depositario, auditoría, servicios bancarios (salvo gastos de financiación), y resto de gastos de gestión corriente, en términos de porcentaje sobre patrimonio medio del periodo. En el caso de fondos/compartimentos que invierten más de un 10% de su patrimonio en otras IIC se incluyen también los gastos soportados indirectamente, derivados de esas inversiones, que incluyen las comisiones de suscripción y de reembolso. Este ratio no incluye la comisión de gestión sobre resultados ni los costes de transacción por la compraventa de valores.

En el caso de inversiones en IIC que no calculan su ratio de gastos, éste se ha estimado para incorporarlo en el ratio de gastos.

Evolución del valor liquidativo últimos 5 años



Rentabilidad trimestral de los últimos 3 años



2.3 Distribución del patrimonio al cierre del período (Importes en miles de EUR)

Distribución del patrimonio	Fin periodo actual		Fin periodo anterior	
	Importe	% sobre patrimonio	Importe	% sobre patrimonio
(+) INVERSIONES FINANCIERAS	14.270	99,32	13.838	99,70
* Cartera interior	0	0,00	0	0,00
* Cartera exterior	14.270	99,32	13.838	99,70
* Intereses de la cartera de inversión	0	0,00	0	0,00
* Inversiones dudosas, morosas o en litigio	0	0,00	0	0,00
(+) LIQUIDEZ (TESORERÍA)	133	0,93	67	0,48
(+/-) RESTO	-35	-0,24	-25	-0,18
TOTAL PATRIMONIO	14.368	100,00 %	13.880	100,00 %

Notas:

El período se refiere al trimestre o semestre, según sea el caso.

Las inversiones financieras se informan a valor e estimado de realización.

2.4 Estado de variación patrimonial

	% sobre patrimonio medio			% variación respecto fin periodo anterior
	Variación del período actual	Variación del período anterior	Variación acumulada anual	
PATRIMONIO FIN PERIODO ANTERIOR (miles de EUR)	13.880	13.730	14.082	
± Suscripciones/ reembolsos (neto)	-1,36	5,67	-1,36	-124,36
- Beneficios brutos distribuidos	0,00	0,00	0,00	0,00
± Rendimientos netos	4,86	-4,58	4,86	-207,78
(+) Rendimientos de gestión	5,07	-4,41	5,07	-217,01
(-) Gastos repercutidos	0,21	0,18	0,21	24,22
- Comisión de gestión	0,12	0,13	0,12	-0,90
- Gastos de financiación	0,00	0,00	0,00	0,00
- Otros gastos repercutidos	0,09	0,05	0,09	92,81
(+) Ingresos	0,00	0,00	0,00	0,00
PATRIMONIO FIN PERIODO ACTUAL (miles de EUR)	14.368	13.880	14.368	

Nota: El período se refiere al trimestre o semestre, según sea el caso.

3. Inversiones financieras

No existen inversiones

4. Hechos relevantes

	SI	NO
a. Suspensión temporal de suscripciones/reembolsos		X
b. Reanudación de suscripciones/reembolsos		X
c. Reembolso de patrimonio significativo		X
d. Endeudamiento superior al 5% del patrimonio		X
e. Sustitución de la sociedad gestora		X
f. Sustitución de la entidad depositaria		X
g. Cambio de control de la sociedad gestora		X
h. Cambio en elementos esenciales del folleto informativo		X
i. Autorización del proceso de fusión		X
j. Otros hechos relevantes		X

5. Anexo explicativo de hechos relevantes

No aplicable.

6. Operaciones vinculadas y otras informaciones

	SI	NO
a. Partícipes significativos en el patrimonio del fondo (porcentaje superior al 20%)		X
b. Modificaciones de escasa relevancia en el Reglamento		X
c. Gestora y el depositario son del mismo grupo (según artículo 4 de la LMV)		X
d. Se han realizado operaciones de adquisición y venta de valores en los que el depositario ha actuado como vendedor o comprador, respectivamente		X
e. Se han adquirido valores o instrumentos financieros emitidos o avalados por alguna entidad del grupo de la gestora o depositario, o alguno de éstos ha actuado de colocador, asegurador, director o asesor o se han prestado valores a entidades vinculadas.		X
f. Se han adquirido valores o instrumentos financieros cuya contrapartida ha sido una entidad del grupo de la gestora o depositario u otra IIC gestionada por la misma gestora u otra gestora del grupo.		X
g. Se han percibido ingresos por entidades del grupo de la gestora que tienen como origen comisiones o gastos satisfechos por la IIC.		X
h. Diferencias superiores al 10% entre valor liquidativo estimado y el definitivo a la misma fecha		X
i. Se ha ejercido el derecho de disposición sobre garantías otorgadas (sólo aplicable a FIL)		X
j. Otras informaciones u operaciones vinculadas		X

	Al final del periodo
k. % endeudamiento medio del periodo	0,00
l. % patrimonio afectado por operaciones estructuradas de terceros en las que la IIC actúe como subyacente.	0,00
m. % patrimonio vinculado a posiciones propias del personal de la sociedad gestora o de los promotores	0,00

7. Anexo explicativo sobre operaciones vinculadas y otras informaciones

No aplicable.

8. Información y advertencias a instancia de la CNMV

No aplicable.

9. Anexo explicativo del informe periódico

1. SITUACION DE MERCADOS Y EVOLUCION DE LA IIC.

a) Visión de la Gestora sobre la situación de los mercados.

De nuevo, el primer trimestre se ha visto caracterizado por la evolución de la pandemia del COVID 19 y sus efectos de la tercera ola, que viene impactando sobre las economías de todo el mundo. Los efectos sobre ciertos países europeos están siendo significativos, facilitando nuevamente medidas de contención con consecuencias negativas sobre el nivel de actividad. Bajo ese escenario, diversos organismos internacionales han rebajado las expectativas de recuperación y vuelta a la normalidad que inciden nuevamente sobre la situación económica. El ritmo de vacunación está siendo diferente hasta la fecha, con cierta lentitud especialmente en Europa y a mayor velocidad en otras zonas geográficas, como EE.UU., Reino Unido o Israel. Hemos pasado de una incógnita en cuanto al descubrimiento de un remedio para la pandemia a un problema de producción, y seguramente de distribución, de la propia vacuna. Parece que en el corto plazo las incertidumbres pueden prolongarse hasta bien entrado el verano.

En el plano económico, durante el trimestre, ha destacado el cambio de expectativas de inflación en Estados Unidos, cuyo impacto más relevante ha sido sobre el mercado de bonos desde febrero, junto a un cambio regulatorio en su sistema financiero. La TIR del "Treasury" americano a diez años ha repuntado significativamente, pasando del 0,90% al 1,68%, enlazando con un cambio de expectativas ante los signos de una fuerte recuperación en la economía norteamericana. Los bonos europeos, aunque con menor incidencia, igualmente se han visto influidos por el alza de rentabilidades, pasando en el caso del Bund alemán del -0,60% al -0,32%.

Bajo ese escenario, las directrices de los bancos centrales no se han modificado respecto a los últimos mensajes de finales de 2020. El gobernador Powell parece que antepone una inflación del 2% mínima y consolidada a largo plazo para variar su política monetaria de intervención en los mercados con adquisiciones mensuales de 120 mil millones de dólares semanales. La gobernadora Lagarde, por su parte, ha mostrado un discurso más contundente, reafirmando su política de tipos negativos e intervenciones también en los mercados de renta fija, por lo menos hasta dentro de un año. En ese sentido, los mercados de crédito han seguido con gran fortaleza y bajo primas de riesgo en mínimos históricos, situación que facilita un mercado primario en máximos de volumen emitido y de colocación por parte del sector privado. La actividad corporativa de adquisiciones de empresas, fusiones y elevados planes de inversión parece que toma un ritmo elevado, alimentado por facilidad del crédito empresarial.

Y por si no fuera poco, la nueva administración Biden en Estados Unidos ha lanzado un gigantesco plan de inversión pública cercano a los 2 trillones de dólares, que van a favorecer igualmente una rápida recuperación para la primera economía del mundo.

En resumen, al término del primer trimestre, nos encontramos con una pandemia que sigue afectando a las economías de los países, pero que los mercados parece que hacen "oídos sordos", apoyados en unas políticas económicas y monetarias tremendamente laxas desde hace tiempo. Así los mercados de materias primas han experimentado fuertes repuntes acompañando a los sectores más cíclicos y a la economía China que parece remontar por encima del resto. Las bolsas han reflejado un comportamiento razonable (S&P 500 +6,5%; EuroStoxx 50 +10,3%; Ibex 35 +6,3%), mientras que los índices tecnológicos han dado una pausa a su escalada de máximos de los últimos trimestres. El dólar se ha revalorizado un 4%, seguramente apuntalado por el cambio de tendencia de la renta fija en EE.UU.

Iberian Private Debt Fund FIL no se ha visto particularmente sometido a la volatilidad de los mercados y en especial desde el inicio de la crisis de COVID 19 durante el primer trimestre de 2020. Invierte todo su patrimonio en la SICAV luxemburguesa: Muzinich European PrivateDebt Fund, SCA-SICAV-SIF, específicamente en el compartimento Iberian Private Debt Fund- Class A Feeder Shares. Por tanto, adopta una estructura fondo principal y fondo subordinado. Su evolución es independiente al resto de IIC de la entidad gestora.

No obstante, como hemos comentado en informes anteriores, la entidad gestora en Luxemburgo del fondo principal, evalúa periódicamente las repercusiones de la crisis sanitaria y económica sobre las inversiones de la cartera, sin que hasta la fecha haya nada significativo. Se han renegociado algunas condiciones de los préstamos con los deudores (plazos, covenants, etc) con objeto de facilitar la mejor viabilidad de las empresas prestatarias.

El 26 de febrero la IIC principal luxemburguesa ha devuelto capital al FIL por un importe de 189.637,79 euros, como

consecuencia de los rendimientos internos de la cartera de inversiones de la Sicav en Luxemburgo.

b) Decisiones generales de inversión adoptadas.

Durante este periodo, se ha reducido la exposición en materias primas, fundamentalmente en el oro, debido a los máximos alcanzados al término del ejercicio anteriormente.

Igualmente, ante el riesgo de un repunte de rentabilidades en los activos de renta fija de mayor vencimiento, se ha optado por descender la duración de las carteras, a la espera de una consolidación del mercado de bonos, sobre todo en Norteamérica.

Ocurre lo mismo en el segmento del crédito o de renta fija privada en el que los “spreads” se encuentran en mínimo históricos y su atractivo ha perdido oportunidad ante la escasez de rentabilidad adicional que muestran en comparación con los activos públicos, y que como sabemos se encuentran en su mayoría en rendimientos negativos. Las escasas opciones de invertir en renta fija se enfocan hacia pagarés de empresa y quizás en renta fija de emergentes, sobre todo de Asia, si bien la revalorización del dólar podría influir negativamente durante los meses que vienen.

En el capítulo bursátil, se ha mejorado la opinión sobre los mercados europeos en comparación con los de EE.UU. y los sectores más cíclicos Vs. crecimiento. La consolidación del sector de tecnología parece que es razonable después de un crecimiento casi en vertical durante varios trimestres. Como decimos y sin abandonar las bolsas americanas ni los valores de crecimiento (Amazon, Microsoft, Google, etc.) se han destinado recursos a otros sectores con mayor potencia y perfil de “valor” (industriales, consumo y financieras, fundamentalmente). Los mercados de emergentes han acompañado también como opción particular.

Por último, destacar la orientación ASG de las inversiones, donde el componente de sostenibilidad va tomando mayor relevancia en las IIC gestionadas.

c) Índice de referencia.

Clase BP

La rentabilidad de la IIC, en lo que va de año a la hasta la fecha de este informe, se sitúa en 4,78 % mientras que la letra del tesoro español a un año es de -0,52 %.

Clase I

La rentabilidad de la IIC, en lo que va de año a la hasta la fecha de este informe, se sitúa en 4,90 % mientras que la letra del tesoro español a un año es de -0,52 %.

d) Evolución del patrimonio, partícipes/accionistas, rentabilidad y gastos de las IIC.

Clase BP

Al finalizar el periodo, el patrimonio de la IIC se ha situado en 1,806 millones de euros frente a 1,750 millones de euros del trimestre anterior.

El número de partícipes es 16.

El valor liquidativo ha finalizado en 108,5897 frente a 103,6357 del trimestre anterior. Su rentabilidad ha sido por tanto del 4,78 %.

Los gastos soportados en el último periodo han sido de 0,41 % del patrimonio medio frente al 2,11 % del año 2020.

Clase I

Al finalizar el periodo, el patrimonio de la IIC se ha situado en 12,562 millones de euros frente a 12,130 millones de euros del trimestre anterior.

El número de partícipes ha pasado es 18.

El valor liquidativo ha finalizado en 107,1611 frente a 102,1588 del trimestre anterior. Su rentabilidad ha sido por tanto del 4,90 %.

Los gastos soportados en el último periodo han sido de 0,41 % del patrimonio medio frente al 1,66 % del año 2020.

e) Rendimiento de la IIC en comparación con el resto de IIC de la Gestora.

Clase BP

La IIC ha obtenido una rentabilidad de 4,78 % a lo largo del periodo frente a 1,29 % de la media de las IIC con la misma vocación inversora pertenecientes a la Gestora.

Clase I

La IIC ha obtenido una rentabilidad de 4,90 % a lo largo del periodo frente a 1,29 % de la media de las IIC con la misma vocación inversora pertenecientes a la Gestora.

2. INFORMACIÓN SOBRE LAS INVERSIONES.

a) Inversiones concretas realizadas durante el periodo.

El FIL únicamente tiene exposición en su cartera de inversiones hacia la sicav de Luxemburgo debido a su estructura de fondo principal – fondo subordinado. No tiene mayores inversiones. Si acapara liquidez, se materializa en cuenta corriente. No realiza repo debido al tipo de interés negativo que actualmente presenta el mercado monetario. La IIC principal de Luxemburgo ha realizado hasta la fecha diferentes operaciones de financiación con distintas compañías de la península ibérica.

b) Operativa de préstamo de valores.

N/A

c) Operativa de derivados y adquisición temporal de activos.

El fondo no ha realizado operaciones con instrumentos derivados durante el trimestre.

Tampoco ha realizado operaciones de adquisición temporal de activos. Cualquier saldo se ha mantenido en cuenta corriente.

d) Otra información sobre inversiones.

El fondo no tiene a la fecha de final del trimestre, ningún activo en litigio o en concurso de acreedores o similar.

3. EVOLUCION DEL OBJETIVO CONCRETO DE RENTABILIDAD.

N/A

4. RIESGO ASUMIDO POR LA IIC.

Durante el periodo, la volatilidad de la IIC ha sido de 7,46 % frente al 8,97 % del periodo anterior. Esta circunstancia puede significar un mayor riesgo relativo de la IIC, aunque puede ser un dato no significativo de cara al futuro, si tenemos en cuenta que la volatilidad es un indicador histórico.

5. EJERCICIO DERECHOS POLÍTICOS.

En términos generales, la política adoptada en materia de derechos inherentes al inversor, su intención de voto y demás derechos políticos, se rige bajo los siguientes principios:

- Uniformidad para todas las IIC gestionadas en el seno de la entidad gestora, siempre y cuando el órgano de gobierno de una sociedad no emita opinión concreta en sentido contrario.
- Beneficio exclusivo y directo para los intereses de partícipes y accionistas.
- Implantación de los derechos políticos de manera diligente y profesional.
- Ausencia de conflictos de interés, análisis independiente y fundamentado y visión a largo plazo para una aportación de valor a cada una de las IIC gestionadas.

La entidad gestora recibe, a través de la entidad depositaria de las IIC gestionadas, una comunicación individualizada de cada convocatoria de Junta General y demás órganos de gobierno en los que la IIC puede ejercer sus derechos políticos inherentes sobre valores emitidos, de acuerdo con su participación. La política seguida es responder siempre, cumplimentando debidamente la comunicación del evento en tiempo y forma y confirmando la intención del voto en un sentido u otro, según el orden del día. En caso de opinión no fundamentada, la política es delegar el voto en los representantes del Consejo o su presidente.

6. INFORMACIÓN Y ADVERTENCIAS CNMV.

N/A

7. ENTIDADES BENEFICIARIAS DEL FONDO SOLIDIARIO E IMPORTE CEDIDO A LAS MISMAS.

N/A

8. COSTES DERIVADOS DEL SERVICIO DE ANÁLISIS.

El fondo no soporta costes derivados del servicio de análisis externo a la entidad gestora.

9. COMPARTIMENTOS DE PROPÓSITO ESPECIAL (SIDE POCKETS).

N/A

10. PERSPECTIVAS DE MERCADO Y ACTUACIÓN PREVISIBLE DE LA IIC.

Las perspectivas para los mercados financieros de cara al resto de ejercicio se mantienen positivas, especialmente en el capítulo de los mercados bursátiles. Nuestra apuesta continúa por los sectores y compañías más cíclicas y de valor, cuyas valoraciones se encuentra todavía a niveles atractivos. La recuperación de las economías es un hecho si bien la

intensidad y rapidez de la vacunación será diferente en los países de acuerdo con el mayor número de dosis disponibles y su impacto económico, por tanto, asimétrico.

No obstante, tampoco debemos olvidar los sectores de mayor crecimiento porque a pesar de sus valores son las fuentes de creación de valor en el entorno más próximo. Digitalización, globalización, nuevas tecnologías, ocio y sostenibilidad y preocupación por el medio ambiente son los motores de crecimiento de cara al futuro.

Los activos de renta fija podrían comenzar un periodo de corrección en cualquier momento, tal y como lo está haciendo el mercado de EEUU, arrastrando al crédito general y a la Deuda de otros países. No obstante, la garantía y apoyo de los bancos centrales parece asegurada a lo largo de todo el ejercicio. Habrá que confirmarlo.

Y por la parte de las divisas, nuestra mayor apuesta se mantiene en el dólar y de manera táctica en la Libra Esterlina.

Iberian Private Debt Fund FIL invierte la totalidad de sus activos en la SIF luxemburguesa (Muzinich European Private Debt Fund) según el plan de llamadas de capital. La parte de su patrimonio que está pendiente de suscribir, queda materializada en liquidez (repo a día o en cuenta corriente) o en activos similares (fondos renta fija a corto plazo) hasta el momento de su suscripción. La crisis sanitaria del COVID 19 y sus repercusiones sobre los mercados tienen escasa influencia a corto plazo en la cartera del FIL, si bien se está monitorizando desde el fondo principal en Luxemburgo posibles impactos indirectos que puedan afectar al FIL. Si la situación económica empeora durante mucho tiempo, podría influir en las inversiones de la SIF de Luxemburgo. No obstante, al término del primer trimestre de 2021 sigue sin haber noticias negativas relevantes.

10. Información sobre la política de remuneración

No aplica en este informe

11. Información sobre las operaciones de financiación de valores, reutilización de las garantías y swaps de rendimiento total (Reglamento UE 2015/2365)

No existe información sobre operaciones de financiación de valores, reutilización de las garantías y swaps de rendimiento total