

## IBERIAN PRIVATE DEBT FUND, FIL

Nº Registro CNMV: 51

Informe Semestral del Primer Semestre 2021

**Gestora:** 1) TRESSIS GESTION, S.G.I.I.C., S.A.    **Depositario:** BANCO INVERGIS, S.A.    **Auditor:** Ernst & Young  
**Grupo Gestora:**    **Grupo Depositario:** BANCA MARCH    **Rating Depositario:** ND

El presente informe, junto con los últimos informes periódicos, se encuentran disponibles por medios telemáticos en [www.tressisgestion.com](http://www.tressisgestion.com).

La Entidad Gestora atenderá las consultas de los clientes, relacionadas con las IIC gestionadas en:

### Dirección

CL. Jorge Manrique, 12  
28020 - Madrid

### Correo Electrónico

[back@tressis.com](mailto:back@tressis.com)

Asimismo cuenta con un departamento o servicio de atención al cliente encargado de resolver las quejas y reclamaciones. La CNMV también pone a su disposición la Oficina de Atención al Inversor (902 149 200, e-mail: [inversores@cnmv.es](mailto:inversores@cnmv.es)).

## INFORMACIÓN FONDO

Fecha de registro: 10/10/2014

### 1. Política de inversión y divisa de denominación

#### Categoría

Tipo de fondo: Fondo de Inversión Libre    Vocación inversora: Renta Fija Euro    Perfil de Riesgo: Elevado

#### Descripción general

Política de inversión: El FIL invertirá prácticamente el 100% de la exposición total en la Clase A Feeder del compartimento IBERIAN PRIVATE DEBT FUND (en adelante, FS) de MUZINICH EUROPEAN PRIVATE DEBT FUND, SCA-SICAV-SIF, entidad luxemburguesa constituida como Specialized Investment Fund (SIF) no supervisada por la CNMV y cuyo folleto no está verificado por la CNMV. EXISTE OTRA CLASE DE ACCIONES EN LA QUE NO INVIERTE EL FIL QUE PODRÍA REPARTIR MEJORES RESULTADOS. El objetivo de inversión del FS es proporcionar rendimientos atractivos ajustados al riesgo mediante la inversión en una cartera diversificada de instrumentos de deuda de compañías de España y Portugal con un volumen de negocio aproximado de entre 50 y 100 millones de euros aproximadamente se invertirá entre 15 y 25 compañías. La inversión por transacción será en su mayoría entre 5 y 25 millones de euros. Los instrumentos de inversión serán mayoritariamente deuda ¿senior¿ asegurada, unitranche, préstamos subordinados, bonos SME que otorguen efectivo, cupones PIK o warrants. El FS no invertirá más del 8% de los compromisos de inversión agregados en una única compañía. No existe riesgo divisa.

El FS podrá endeudarse hasta el 50% del total de los compromisos de inversión agregados para realizar inversiones o impedir situaciones de iliquidez.

La parte no invertida en el FS se invertirá en instrumentos líquidos con al menos calidad, como: renta fija a corto plazo de la OCDE, depósitos a la vista o con vencimiento inferior a 1 año en entidades de crédito de la UE o Estados de la OCDE. El FIL no invertirá en activos no financieros

#### Operativa en instrumentos derivados

Una información más detallada sobre la política de inversión del Fondo se puede encontrar en su folleto informativo.

**Divisa de denominación** EUR

## 2. Datos económicos

### 2.1.a) Datos generales

Cuando no exista información disponible las correspondientes celdas aparecerán en blanco

#### Participaciones, partícipes y patrimonio

CLASE	Nº de participaciones a fin periodo	Nº de partícipes a fin periodo	Divisa	Beneficios brutos distribuidos por participación (periodo actual)	Inversión mínima	Distribuye dividendos	Patrimonio (en miles)			
							A final del periodo	Diciembre 2020	Diciembre 2019	Diciembre 2018
CLASE BP	16.635,76	18	EUR	0,00	0	NO	1.879	1.750	2.470	1.005
CLASE I	117.221,57	16	EUR	0,00	0	NO	13.083	12.130	14.504	11.979
CLASE S	0,00	0	EUR	0,00	0	NO	0	0	0	0

#### Valor liquidativo (\*)

CLASE	Divisa	Último valor liquidativo estimado		Último valor liquidativo definitivo			Valor liquidativo definitivo		
		Fecha	Importe	Fecha	Importe	Estimación que se realizó	2020	2019	2018
CLASE BP	EUR			30-06-2021	112,9718		103,6357	108,2108	100,1692
CLASE I	EUR			30-06-2021	111,6107		102,1588	106,1898	97,8570
CLASE S	EUR			27-06-2017	100,0000		100,0000	100,0000	100,0000

Nota: En el caso de IIC cuyo valor liquidativo no se determine diariamente, los datos se refieren al último disponible.

(\*)El valor liquidativo y, por tanto, su rentabilidad no recogen el efecto derivado del cargo individual al partícipe de la comisión de gestión sobre resultados:)

#### Comisiones aplicadas en el período, sobre patrimonio medio

CLASE	Sist. Imputac.	Comisión de gestión						Base de cálculo	Comisión de depositario		
		% efectivamente cobrado							% efectivamente cobrado		Base de cálculo
		Periodo			Acumulada				Periodo	Acumulada	
		s/patrimonio	s/resultados	Total	s/patrimonio	s/resultados	Total				
CLASE BP		0,45	0,00	0,45	0,45	0,00	0,45	patrimonio	0,06	0,06	Patrimonio
CLASE I		0,22	0,00	0,22	0,22	0,00	0,22	patrimonio	0,06	0,06	Patrimonio
CLASE S		0,00	0,00	0,00	0,00	0,00	0,00	patrimonio	0,00	0,00	Patrimonio

El sistema de imputación de la comisión sobre resultados es

## 2.2 Comportamiento

Cuando no exista información disponible las correspondientes celdas aparecerán en blanco

### CLASE BP .Divisa EUR

#### Rentabilidad (% sin anualizar)

Acumulado 2021		Anual			
Con último VL estimado	Con último VL definitivo	2020	2019	2018	2016
	9,01	-4,23	8,03	2,04	2,07

El último VL definitivo es de fecha: 27-06-2017

La periodicidad de cálculo del valor liquidativo es diaria

Recuerde que rentabilidades pasadas no presuponen rentabilidades futuras. Sólo se informa si se ha mantenido una política de inversión homogénea en el período.

Medidas de riesgo (%)	Acumulado 2021	Trimestral				Anual			
		Último trim (0)	Trim-1	Trim-2	Trim-3	2020	2019	2018	2016
<b>Volatilidad(i) de:</b>									
<b>Valor liquidativo</b>	7,95	8,45	7,46	8,97	2,98	6,54	4,38	2,74	2,93
<b>VaR histórico del valor liquidativo(ii)</b>	2,71	2,71	2,54	2,47	2,10	2,47	1,67	1,58	1,62
<b>LETRA 1 AÑO</b>	0,15	0,12	0,16	0,17	0,10	0,41	0,87	0,38	0,71
<b>VaR condicional del valor liquidativo(iii)</b>	0,00	0,00	0,00	0,00	0,00	0,00	0,00	0,00	0,00

(i) Volatilidad histórica: Indica el riesgo de un valor en un periodo, a mayor volatilidad mayor riesgo. A modo comparativo se ofrece la volatilidad de la Letra del Tesoro a 1 año o (del índice de referencia si existe en folleto). Sólo se informa de la volatilidad para los períodos con política de inversión homogénea.

(ii) VaR histórico del valor liquidativo: Indica lo máximo que se puede perder, con un nivel de confianza del 99%, en el plazo de 1 mes, si se repitiese el comportamiento de la IIC de los últimos 5 años. El dato es a finales del periodo de referencia.

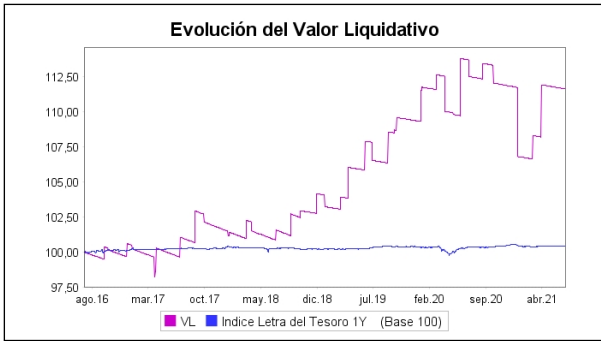
(iii) VaR condicional del valor liquidativo: Indica la pérdida media esperada en el resto de los casos.

Gastos (% s/ patrimonio medio)	Acumulado 2021	Anual			
		2020	2019	2018	2016
<b>Ratio total de gastos (iv)</b>	1,05	2,11	2,26	2,50	0,00

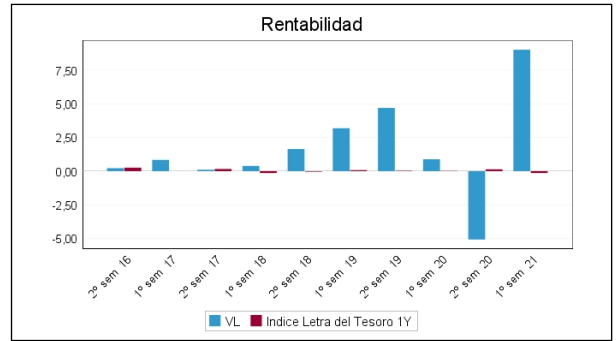
(iv) Incluye los gastos directos soportados en el periodo de referencia: comisión de gestión sobre patrimonio, comisión de depositario, auditoría, servicios bancarios (salvo gastos de financiación), y resto de gastos de gestión corriente, en términos de porcentaje sobre patrimonio medio del periodo. En el caso de fondos/compartimentos que invierten más de un 10% de su patrimonio en otras IIC se incluyen también los gastos soportados indirectamente, derivados de esas inversiones, que incluyen las comisiones de suscripción y de reembolso. Este ratio no incluye la comisión de gestión sobre resultados ni los costes de transacción por la compraventa de valores.

En el caso de inversiones en IIC que no calculan su ratio de gastos, éste se ha estimado para incorporarlo en el ratio de gastos.

### Evolución del valor liquidativo últimos 5 años



### Rentabilidad semestral de los últimos 5 años



## CLASE I .Divisa EUR

### Rentabilidad (% sin anualizar)

Acumulado 2021		Anual			
Con último VL estimado	Con último VL definitivo	2020	2019	2018	2016
	9,25	-3,80	8,52	3,37	3,64

El último VL definitivo es de fecha: 27-06-2017

La periodicidad de cálculo del valor liquidativo es diaria

Recuerde que rentabilidades pasadas no presuponen rentabilidades futuras. Sólo se informa si se ha mantenido una política de inversión homogénea en el período.

Medidas de riesgo (%)	Acumulado 2021	Trimestral				Anual			
		Último trim (0)	Trim-1	Trim-2	Trim-3	2020	2019	2018	2016
<b>Volatilidad(i) de:</b>									
<b>Valor liquidativo</b>	7,95	8,45	7,46	8,97	2,98	6,54	4,38	2,74	2,93
<b>VaR histórico del valor liquidativo(ii)</b>	2,62	2,62	2,45	2,39	2,02	2,39	1,98	1,98	2,31
<b>LETRA 1 AÑO</b>	0,15	0,12	0,16	0,17	0,10	0,41	0,87	0,38	0,71
<b>VaR condicional del valor liquidativo(iii)</b>	0,00	0,00	0,00	0,00	0,00	0,00	0,00	0,00	0,00

(i) Volatilidad histórica: Indica el riesgo de un valor en un periodo, a mayor volatilidad mayor riesgo. A modo comparativo se ofrece la volatilidad de la Letra del Tesoro a 1 año o (del índice de referencia si existe en folleto). Sólo se informa de la volatilidad para los períodos con política de inversión homogénea.

(ii) VaR histórico del valor liquidativo: Indica lo máximo que se puede perder, con un nivel de confianza del 99%, en el plazo de 1 mes, si se repitiese el comportamiento de la IIC de los últimos 5 años. El dato es a finales del periodo de referencia.

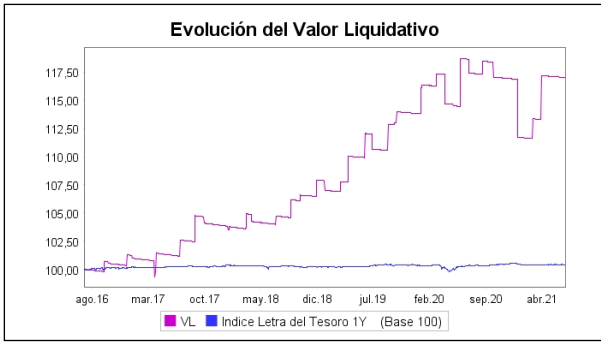
(iii) VaR condicional del valor liquidativo: Indica la pérdida media esperada en el resto de los casos.

Gastos (% s/ patrimonio medio)	Acumulado 2021	Anual			
		2020	2019	2018	2016
<b>Ratio total de gastos (iv)</b>	0,83	1,66	1,81	1,07	0,00

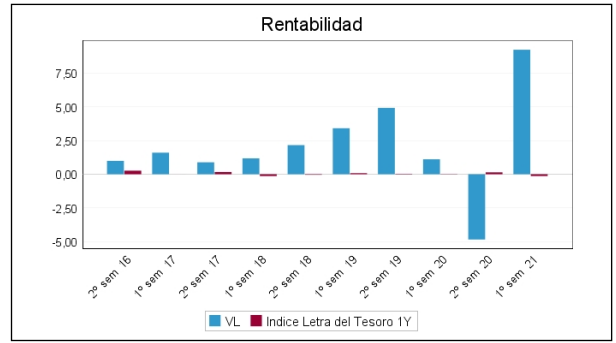
(iv) Incluye los gastos directos soportados en el periodo de referencia: comisión de gestión sobre patrimonio, comisión de depositario, auditoría, servicios bancarios (salvo gastos de financiación), y resto de gastos de gestión corriente, en términos de porcentaje sobre patrimonio medio del periodo. En el caso de fondos/compartimentos que invierten más de un 10% de su patrimonio en otras IIC se incluyen también los gastos soportados indirectamente, derivados de esas inversiones, que incluyen las comisiones de suscripción y de reembolso. Este ratio no incluye la comisión de gestión sobre resultados ni los costes de transacción por la compraventa de valores.

En el caso de inversiones en IIC que no calculan su ratio de gastos, éste se ha estimado para incorporarlo en el ratio de gastos.

### Evolución del valor liquidativo últimos 5 años



### Rentabilidad semestral de los últimos 5 años



## CLASE S .Divisa EUR

### Rentabilidad (% sin anualizar)

Acumulado 2021		Anual			
Con último VL estimado	Con último VL definitivo	2020	2019	2018	2016
	0,00	0,00	0,00	0,00	0,00

El último VL definitivo es de fecha: 27-06-2017

La periodicidad de cálculo del valor liquidativo es diaria

Recuerde que rentabilidades pasadas no presuponen rentabilidades futuras. Sólo se informa si se ha mantenido una política de inversión homogénea en el período.

Medidas de riesgo (%)	Acumulado 2021	Trimestral				Anual			
		Último trim (0)	Trim-1	Trim-2	Trim-3	2020	2019	2018	2016
<b>Volatilidad(i) de:</b>									
<b>Valor liquidativo</b>	0,00	0,00	0,00	0,00	0,00	0,00	0,00	0,00	0,00
<b>VaR histórico del valor liquidativo(ii)</b>			0,00	0,00	0,00	0,00	0,00	0,00	0,00
<b>LETRA 1 AÑO</b>	0,15	0,12	0,16	0,17	0,10	0,41	0,87	0,38	0,71
<b>VaR condicional del valor liquidativo(iii)</b>	0,00	0,00	0,00	0,00	0,00	0,00	0,00	0,00	0,00

(i) Volatilidad histórica: Indica el riesgo de un valor en un periodo, a mayor volatilidad mayor riesgo. A modo comparativo se ofrece la volatilidad de la Letra del Tesoro a 1 año o (del índice de referencia si existe en folleto). Sólo se informa de la volatilidad para los períodos con política de inversión homogénea.

(ii) VaR histórico del valor liquidativo: Indica lo máximo que se puede perder, con un nivel de confianza del 99%, en el plazo de 1 mes, si se repitiese el comportamiento de la IIC de los últimos 5 años. El dato es a finales del periodo de referencia.

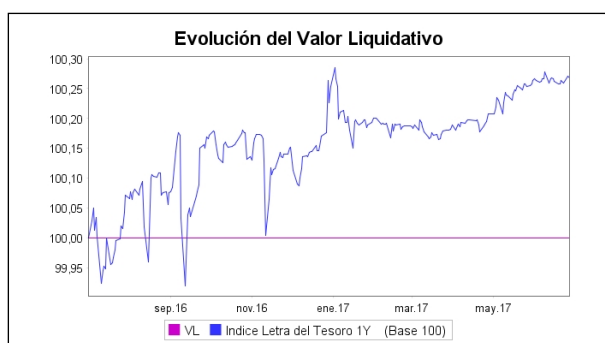
(iii) VaR condicional del valor liquidativo: Indica la pérdida media esperada en el resto de los casos.

Gastos (% s/ patrimonio medio)	Acumulado 2021	Anual			
		2020	2019	2018	2016
<b>Ratio total de gastos (iv)</b>	0,00	0,00	0,00	0,00	0,00

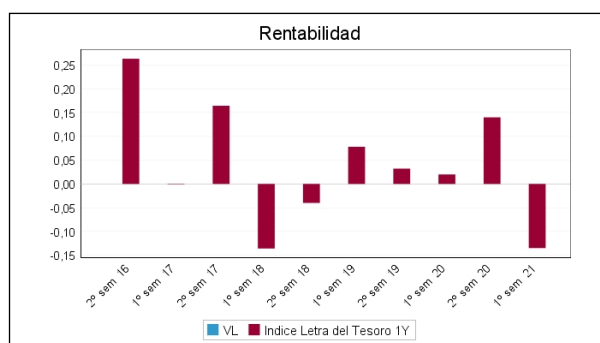
(iv) Incluye los gastos directos soportados en el periodo de referencia: comisión de gestión sobre patrimonio, comisión de depositario, auditoría, servicios bancarios (salvo gastos de financiación), y resto de gastos de gestión corriente, en términos de porcentaje sobre patrimonio medio del periodo. En el caso de fondos/compartimentos que invierten más de un 10% de su patrimonio en otras IIC se incluyen también los gastos soportados indirectamente, derivados de esas inversiones, que incluyen las comisiones de suscripción y de reembolso. Este ratio no incluye la comisión de gestión sobre resultados ni los costes de transacción por la compraventa de valores.

En el caso de inversiones en IIC que no calculan su ratio de gastos, éste se ha estimado para incorporarlo en el ratio de gastos.

### Evolución del valor liquidativo últimos 5 años



### Rentabilidad semestral de los últimos 5 años



## 2.3 Distribución del patrimonio al cierre del período (Importes en miles de EUR)

Distribución del patrimonio	Fin periodo actual		Fin periodo anterior	
	Importe	% sobre patrimonio	Importe	% sobre patrimonio
(+) INVERSIONES FINANCIERAS	14.270	99,48	13.838	99,70
* Cartera interior	0	0,00	0	0,00
* Cartera exterior	14.270	99,48	13.838	99,70
* Intereses de la cartera de inversión	0	0,00	0	0,00
* Inversiones dudosas, morosas o en litigio	0	0,00	0	0,00
(+) LIQUIDEZ (TESORERÍA)	106	0,74	67	0,48
(+/-) RESTO	-31	-0,22	-25	-0,18
<b>TOTAL PATRIMONIO</b>	<b>14.344</b>	<b>100,00 %</b>	<b>13.880</b>	<b>100,00 %</b>

Notas:

El período se refiere al trimestre o semestre, según sea el caso.

Las inversiones financieras se informan a valor e estimado de realización.

## 2.4 Estado de variación patrimonial

	% sobre patrimonio medio			% variación respecto fin periodo anterior
	Variación del periodo actual	Variación del periodo anterior	Variación acumulada anual	
PATRIMONIO FIN PERIODO ANTERIOR (miles de EUR)	13.880	15.566	14.352	
± Suscripciones/ reembolsos (neto)	-1,34	-6,87	-1,34	-81,18
- Beneficios brutos distribuidos	0,00	0,00	0,00	0,00
± Rendimientos netos	4,62	-4,62	4,62	-196,46
(+ ) Rendimientos de gestión	5,00	-4,26	5,00	-213,23
(-) Gastos repercutidos	0,38	0,36	0,38	0,69
- Comisión de gestión	0,25	0,26	0,25	-5,54
- Gastos de financiación	0,00	0,00	0,00	0,00
- Otros gastos repercutidos	0,13	0,11	0,13	15,84
(+ ) Ingresos	0,00	0,00	0,00	0,00
<b>PATRIMONIO FIN PERIODO ACTUAL (miles de EUR)</b>	<b>14.344</b>	<b>13.880</b>	<b>14.344</b>	

Nota: El período se refiere al trimestre o semestre, según sea el caso.



### 3. Inversiones financieras

No existen inversiones

### 4. Hechos relevantes

	SI	NO
a. Suspensión temporal de suscripciones/reembolsos		X
b. Reanudación de suscripciones/reembolsos		X
c. Reembolso de patrimonio significativo		X
d. Endeudamiento superior al 5% del patrimonio		X
e. Sustitución de la sociedad gestora		X
f. Sustitución de la entidad depositaria		X
g. Cambio de control de la sociedad gestora		X
h. Cambio en elementos esenciales del folleto informativo		X
i. Autorización del proceso de fusión		X
j. Otros hechos relevantes		X

### 5. Anexo explicativo de hechos relevantes

No aplicable.

### 6. Operaciones vinculadas y otras informaciones

	SI	NO
a. Partícipes significativos en el patrimonio del fondo (porcentaje superior al 20%)		X
b. Modificaciones de escasa relevancia en el Reglamento		X
c. Gestora y el depositario son del mismo grupo (según artículo 4 de la LMV)		X
d. Se han realizado operaciones de adquisición y venta de valores en los que el depositario ha actuado como vendedor o comprador, respectivamente		X
e. Se han adquirido valores o instrumentos financieros emitidos o avalados por alguna entidad del grupo de la gestora o depositario, o alguno de éstos ha actuado de colocador, asegurador, director o asesor o se han prestado valores a entidades vinculadas.		X
f. Se han adquirido valores o instrumentos financieros cuya contrapartida ha sido una entidad del grupo de la gestora o depositario u otra IIC gestionada por la misma gestora u otra gestora del grupo.	X	
g. Se han percibido ingresos por entidades del grupo de la gestora que tienen como origen comisiones o gastos satisfechos por la IIC.	X	
h. Diferencias superiores al 10% entre valor liquidativo estimado y el definitivo a la misma fecha		X
i. Se ha ejercido el derecho de disposición sobre garantías otorgadas (sólo aplicable a FIL)		X
j. Otras informaciones u operaciones vinculadas		X

	Al final del periodo
k. % endeudamiento medio del periodo	0,00
l. % patrimonio afectado por operaciones estructuradas de terceros en las que la IIC actúe como subyacente.	0,00
m. % patrimonio vinculado a posiciones propias del personal de la sociedad gestora o de los promotores	0,00

### 7. Anexo explicativo sobre operaciones vinculadas y otras informaciones

F) La IIC ha realizado operaciones siendo contraparte una entidad del grupo o depositario por un efectivo de 29,29 en miles de euros durante el primer semestre.

G) Se han ingresado cantidades en concepto de retrocesiones por parte de una entidad del grupo de la gestora.

## 8. Información y advertencias a instancia de la CNMV

No aplicable.

## 9. Anexo explicativo del informe periódico

### 1. SITUACION DE MERCADOS Y EVOLUCION DE LA IIC.

#### a) Visión de la Gestora sobre la situación de los mercados.

La primera mitad del ejercicio se ha caracterizado de nuevo por la evolución de la pandemia y sus repercusiones económicas. Durante el periodo, el mayor ritmo de vacunación ha marcado el escenario para una mejora de las expectativas económicas y la recuperación del ritmo de actividad. Las estimaciones de crecimiento económico, apoyadas por una mejora sustancial de los indicadores de coyuntura que se han ido publicando en el transcurso del periodo, han facilitado un mejor tono macroeconómico y empresarial y una mayor recuperación de los mercados financieros.

Sin embargo, los bancos centrales se han mostrado remisos a remitir en sus políticas monetarias, especialmente de estímulo monetario, mientras no quede contrastada una sólida recuperación del empleo y del crecimiento económico. No ha sido justificación suficiente un cambio de la tendencia y comportamiento de la inflación para hacer variar el discurso de las autoridades monetarias en lo que respecta a una retirada prematura de las intervenciones en los mercados, mediante compras masivas de bonos y obligaciones.

Los síntomas de recuperación en todas las economías, unido a una presión alcista de las materias primas (la cotización del crudo ha superado un alza del 45% en el semestre), se ha traducido en una rápida e intensa elevación de la inflación en todo el mundo que ha supuesto cierta presión sobre la rentabilidad de los activos de renta fija, llevando al bono americano y al bund alemán con vencimiento a diez años por encima del 1,50% y -0,15%, respectivamente.

En este entorno de incertidumbre para los mercados de renta fija, las bolsas han aprovechado el momento de máxima liquidez para situar a sus índices de nuevo en máximos históricos, secundados por los sectores más cíclicos y de valor. Parece que las empresas de mayor crecimiento, con mejor evolución en trimestres anteriores, se han tomado un respiro, cediendo el paso a las compañías que más rezagas se habían quedado como consecuencia de la crisis sanitaria. Los bancos y el sector financiero en general han tenido una buena primera parte de año, a pesar del escaso margen de rentabilidad dentro de un entorno de tipos de interés todavía muy bajos y muy dañino para el sector. La publicación de los resultados empresariales a mitad del periodo fue un nuevo motor de crecimiento para las bolsas, que seguramente quedará contrastado con los datos que se irán conociendo en el transcurso del verano.

En el entorno político, el panorama se ha encontrado moderadamente estable con la puesta en escena de la nueva administración norteamericana y su mejor interrelación con el resto del mundo. La administración Biden ha mostrado signos de una mayor comunicación internacional, mediante la vuelta de su participación en los principales organismos internacionales de los que Trump se había apartado.

Con respecto a la evolución en otros mercados, es de destacar la gran actividad del mercado primario de renta fija, tanto público como privado, en los que los estímulos monetarios han facilitado de nuevo una comprensión de primas de riesgo y una oportunidad para los emisores privados para acaparar mayor liquidez, incluso a costes más bajos. En el campo de las divisas, el dólar ha mostrado cierta debilidad, deslizándose por encima del 1,21 con respecto al euro, mientras que la libra esterlina parece haber olvidado el Brexit, apoyando una sólida recuperación. Y con respecto a los mercados bursátiles, la mayor actividad corporativa (salidas a bolsa, fusiones y adquisiciones, recuperación del ritmo de actividad tradicional) han significado una subida relevante en casi todos los mercados (Francia +17,2%; Dow Jones +14,4%; Dax Xetra +13,2%), que han sido acompañadas por un ambiente de mayor interés, involucración y apoyo hacia las inversiones no financieras o ASG.

Iberian Private Debt Fund FIL no se ha visto particularmente sometido a la volatilidad de los mercados, tanto de los primeros descensos como de las alzas posteriores, a lo largo de la crisis sanitaria del COVID 19. Invierte todo su patrimonio en la SICAV luxemburguesa: Muzinich European PrivateDebt Fund, SCA-SICAV-SIF, específicamente en el compartimento Iberian Private Debt Fund- Class A Feeder Shares. Por tanto, asume una estructura fondo principal y fondo subordinado. Su evolución es independiente al resto de IIC que gestiona la entidad gestora.

Sin embargo, como hemos comentado en informes anteriores, la entidad gestora en Luxemburgo del fondo principal, evalúa periódicamente las repercusiones de la crisis sanitaria sobre las inversiones de la cartera, sin que hasta la fecha haya que destacar circunstancias extraordinarias. Lógicamente los efectos de la crisis y sus repercusiones sobre la economía real han obligado a revisar y renegociar ciertas condiciones de los préstamos con los deudores (plazos, "covenants", intereses) con objeto de facilitar la mejor viabilidad de las empresas prestatarias.

El 26 de febrero la IIC principal luxemburguesa reembolsó capital al FIL por un importe de 189.637,79 euros, como consecuencia de los rendimientos internos de la cartera de inversiones de la sicav en Luxemburgo.

b) Decisiones generales de inversión adoptadas.

Durante el periodo, se ha reducido la exposición en materias primas, fundamentalmente en el oro, debido a los máximos alcanzados al término del ejercicio precedente.

Con respecto a las inversiones en renta fija, se ha mantenido una postura prudente, conservando duraciones o vidas medias de la cartera reducidas, debido al riesgo de un cambio de tendencia, tanto de alza de tipos como de apertura de primas de riesgo. Las inversiones en este campo se han dirigido fundamentalmente hacia activos a corto plazo (pagarés de empresa, bonos con tipo de interés flotante, o incluso emisiones ligadas a la evolución de la inflación). Y todo ello, siempre bajo una perspectiva sostenible dentro de una aproximación ASG (medioambiente, social y gobernanza).

La alternativa de emergentes, igualmente en renta fija como variable, se han constituido en una opción válida, aunque la evolución del dólar, el comportamiento de las divisas locales y la evolución de la pandemia han afectado a esos mercados. Además, no se ha olvidado considerar y valorar la inversión en "megatendencias" o movimientos globales de ámbito económico, social o demográfico de fuerte crecimiento estimado para materializar las inversiones dentro de las carteras (digitalización, medioambiente, demografía, robótica, consumo y alimentación, agricultura, seguridad informática, redes sociales y video juegos, etc.)

En el capítulo bursátil, se ha mejorado la opinión sobre los mercados europeos en comparación con los de EE.UU. y los sectores más cíclicos Vs. crecimiento. La consolidación del sector de tecnología parece que es razonable después de un crecimiento casi en vertical durante varios trimestres. Como decimos y sin abandonar las bolsas americanas ni los valores de crecimiento (Amazon, Microsoft, Google, etc.) se han destinado recursos a otros sectores con mayor potencia y perfil de "valor" (industriales, consumo y financieras, fundamentalmente).

Por último, insistir en la orientación ASG de las inversiones, donde el componente de sostenibilidad va tomando mayor relevancia e importancia en las IIC gestionadas.

c) Índice de referencia.

Clase I

La rentabilidad de la IIC, en lo que va de año a la fecha de este informe, se sitúa en 9,01 % mientras que la letra del tesoro español a un año es de 0,15 %.

Clase BP

La rentabilidad de la IIC, en lo que va de año a la fecha de este informe, se sitúa en 9,25 % mientras que la letra del tesoro español a un año es de 0,15 %.

d) Evolución del patrimonio, partícipes/accionistas, rentabilidad y gastos de las IIC.

Clase BP

Al finalizar el periodo, el patrimonio de la IIC se ha situado en 1,879 millones de euros frente a 1,75 millones de euros del semestre anterior.

El número de partícipes se ha mantenido en 18.

El valor liquidativo ha finalizado en 112,9718 frente a 103,6357 a cierre de 2020. Su rentabilidad ha sido por tanto del 9,01 %.

Los gastos soportados en el último periodo han sido de 1,05 % del patrimonio medio frente al 2,11 % a cierre de 2020.

Clase I

Al finalizar el periodo, el patrimonio de la IIC se ha situado en 13,083 millones de euros frente a 12,13 millones de euros del semestre anterior.

El número de partícipes se ha mantenido en 16.

El valor liquidativo ha finalizado en 111,6107 frente a 102,1588 a cierre de 2020. Su rentabilidad ha sido por tanto del 9,25%.

Los gastos soportados en el último periodo han sido de 0,83 % del patrimonio medio frente al 1,66 % a cierre de 2020.

e) Rendimiento de la IIC en comparación con el resto de IIC de la Gestora.

La Clase BP

La IIC ha obtenido una rentabilidad de 9,01 % a lo largo del periodo frente a -4,23 % de 2020, y frente a 0,90 % frente de la media de las IIC con la misma vocación inversora pertenecientes a la Gestora.

Clase I

La IIC ha obtenido una rentabilidad de 9,25 % a lo largo del periodo frente a -3,80 % de 2020, y frente a 0,90 % de la media de las IIC con la misma vocación inversora pertenecientes a la Gestora.

## 2. INFORMACIÓN SOBRE LAS INVERSIONES.

a) Inversiones concretas realizadas durante el periodo.

El FIL únicamente tiene exposición en su cartera de inversiones en la sicav de Luxemburgo debido a su estructura de fondo principal – fondo subordinado. No tiene mayores inversiones. Si acapara liquidez, se materializa en cuenta corriente. No realiza repo debido al tipo de interés negativo que actualmente presenta el mercado monetario. La IIC principal de Luxemburgo ha realizado hasta la fecha diferentes operaciones de financiación con distintas compañías de la península ibérica.

b) Operativa de préstamo de valores.

N/A

c) Operativa de derivados y adquisición temporal de activos.

El fondo no ha realizado operaciones con instrumentos derivados durante el semestre.

Tampoco ha realizado operaciones de adquisición temporal de activos. Cualquier saldo se ha mantenido en cuenta corriente.

d) Otra información sobre inversiones.

El fondo no tiene ningún activo en litigio o en concurso de acreedores o similar a la fecha de finalización del periodo.

## 3. EVOLUCION DEL OBJETIVO CONCRETO DE RENTABILIDAD.

N/A

## 4. RIESGO ASUMIDO POR LA IIC.

Durante el periodo, la volatilidad de la IIC ha sido de 7,95 % frente al 6,54 % del 2020. Esta circunstancia puede significar un mayor riesgo relativo de la IIC, aunque puede ser un dato no significativo de cara al futuro, si tenemos en cuenta que la volatilidad es un indicador histórico.

## 5. EJERCICIO DERECHOS POLÍTICOS.

En términos generales, la política adoptada en materia de derechos inherentes al inversor, su intención de voto y demás derechos políticos, se rige bajo los siguientes principios:

- Uniformidad para todas las IIC gestionadas en el seno de la entidad gestora, siempre y cuando el órgano de gobierno de una sociedad no emita opinión concreta en sentido contrario.
- Beneficio exclusivo y directo para los intereses de partícipes y accionistas.
- Implantación de los derechos políticos de manera diligente y profesional.
- Ausencia de conflictos de interés, análisis independiente y fundamentado y visión a largo plazo para una aportación de valor a cada una de las IIC gestionadas.

La entidad gestora recibe, a través de la entidad depositaria de las IIC gestionadas, una comunicación individualizada de cada convocatoria de Junta General y demás órganos de gobierno en los que la IIC puede ejercer sus derechos políticos inherentes sobre valores emitidos, de acuerdo con su participación. La política seguida es responder siempre, cumplimentando debidamente la comunicación del evento en tiempo y forma y confirmando la intención del voto en un sentido u otro, según el orden del día. En caso de opinión no fundamentada, la política es delegar el voto en los representantes del Consejo o su presidente.

## 6. INFORMACIÓN Y ADVERTENCIAS CNMV.

N/A

## 7. ENTIDADES BENEFICIARIAS DEL FONDO SOLIDIARIO E IMPORTE CEDIDO A LAS MISMAS.

N/A

## 8. COSTES DERIVADOS DEL SERVICIO DE ANÁLISIS.

El fondo no soporta costes derivados del servicio de análisis externo a la entidad gestora.

#### 9. COMPARTIMENTOS DE PROPÓSITO ESPECIAL (SIDE POCKETS).

N/A

#### 10. PERSPECTIVAS DE MERCADO Y ACTUACIÓN PREVISIBLE DE LA IIC.

Las perspectivas de cara a la segunda parte del ejercicio se mantienen positivas, si bien las valoraciones bursátiles alcanzadas aconsejan cierta contención. En el capítulo de la renta fija, las expectativas no son esperanzadoras y se apuesta por una subida de tipos de interés, posterior a una retirada de estímulos monetarios de los bancos centrales de cara al próximo ejercicio (probablemente bien entrado el ejercicio 2022). En cualquier caso, las perspectivas son bastante inciertas dentro de los mercados de Deuda y de crédito, de acuerdo con lo que llevamos comentando desde hace varios trimestres. Los mensajes de los principales mandatarios monetarios serán clave durante los meses que se aproximan.

Las mayores apuestas se fortalecen dentro de las inversiones de carácter sostenible (ASG), donde el interés inversor cada día se hace más patente y el flujo de dinero llega en mayor medida. Tressis Gestión seguirá vinculándose hacia esta vertiente cada vez con mayor intensidad y entusiasmo. La dedición de mayores recursos humanos y tecnológicos está haciendo que nuestra curva de experiencia sobre este tipo de inversiones vaya incrementándose día tras día.

Igualmente, seguiremos vinculados hacia el mundo de las grandes tendencias internacionales, que están marcando el desarrollo futuro de las economías, y que como hemos citado anteriormente, están determinando los comportamientos de los mercados no sólo a largo plazo, sino también en el corto.

Con respecto a las divisas, se mantendrá una posición neutral frente al billete verde y más positiva hacia la libra esterlina.

Los altos niveles alcanzados por las materias primas aconsejan por otro lado, una posición más conservadora, aunque el oro podría constituirse de nuevo como una alternativa de inversión, si las presiones inflacionistas perduran y los bancos centrales ceden finalmente, anticipando cambios en sus políticas monetarias.

En relación a los sectores de renta variable, habrá que estar atentos a la publicación de los resultados empresariales de los trimestres siguientes, que pueden enfrentar de nuevo a la vertiente de valor frente a crecimiento.

Iberian Private Debt Fund, FIL invierte la totalidad de sus activos en la SIF luxemburguesa Muzinich European Private Debt Fund, según el plan de llamadas de capital. La parte de su patrimonio que está pendiente de suscribir, queda materializada en liquidez (repo a día o en cuenta corriente) o en activos similares (fondos renta fija a corto plazo) hasta el momento de su suscripción. La crisis sanitaria del COVID 19 y sus repercusiones sobre los mercados tienen escasa influencia a corto plazo en la cartera del FIL, si bien se está monitorizando desde el fondo principal en Luxemburgo posibles impactos indirectos que puedan afectar todavía al FIL. No obstante, al término del primer semestre de 2021 no hay noticias negativas relevantes que mencionar. Se está a la esperar de nuevas inversiones y el próximo periodo de devoluciones de capital.

#### 10. Información sobre la política de remuneración

No aplica en este informe

#### 11. Información sobre las operaciones de financiación de valores, reutilización de las garantías y swaps de rendimiento total (Reglamento UE 2015/2365)

No existe información sobre operaciones de financiación de valores, reutilización de las garantías y swaps de rendimiento total