

IBERIAN PRIVATE DEBT FUND, FIL

Nº Registro CNMV: 51

Informe Semestral del Segundo Semestre 2020

Gestora: 1) TRESSIS GESTION, S.G.I.I.C., S.A. **Depositario:** BANCO INVERDIS, S.A. **Auditor:** Ernst & Young
Grupo Gestora: **Grupo Depositario:** BANCA MARCH **Rating Depositario:** ND

El presente informe, junto con los últimos informes periódicos, se encuentran disponibles por medios telemáticos en www.tressisgestion.com.

La Entidad Gestora atenderá las consultas de los clientes, relacionadas con las IIC gestionadas en:

Dirección

CL. Jorge Manrique, 12
28020 - Madrid

Correo Electrónico

back@tressis.com

Asimismo cuenta con un departamento o servicio de atención al cliente encargado de resolver las quejas y reclamaciones. La CNMV también pone a su disposición la Oficina de Atención al Inversor (902 149 200, e-mail: inversores@cnmv.es).

INFORMACIÓN FONDO

Fecha de registro: 10/10/2014

1. Política de inversión y divisa de denominación

Categoría

Tipo de fondo: Fondo de Inversión Libre Vocación inversora: Renta Fija Euro Perfil de Riesgo: Elevado

Descripción general

Política de inversión: El FIL invertirá prácticamente el 100% de la exposición total en la Clase A Feeder del compartimento IBERIAN PRIVATE DEBT FUND (en adelante, FS) de MUZINICH EUROPEAN PRIVATE DEBT FUND, SCA-SICAV-SIF, entidad luxemburguesa constituida como Specialized Investment Fund (SIF) no supervisada por la CNMV y cuyo folleto no está verificado por la CNMV. EXISTE OTRA CLASE DE ACCIONES EN LA QUE NO INVIERTE EL FIL QUE PODRÍA REPARTIR MEJORES RESULTADOS. El objetivo de inversión del FS es proporcionar rendimientos atractivos ajustados al riesgo mediante la inversión en una cartera diversificada de instrumentos de deuda de compañías de España y Portugal con un volumen de negocio aproximado de entre 50 y 100 millones de euros aproximadamente se invertirá entre 15 y 25 compañías. La inversión por transacción será en su mayoría entre 5 y 25 millones de euros. Los instrumentos de inversión serán mayoritariamente deuda ¿senior¿ asegurada, unitranche, préstamos subordinados, bonos SME que otorguen efectivo, cupones PIK o warrants. El FS no invertirá más del 8% de los compromisos de inversión agregados en una única compañía. No existe riesgo divisa.

El FS podrá endeudarse hasta el 50% del total de los compromisos de inversión agregados para realizar inversiones o impedir situaciones de iliquidez.

La parte no invertida en el FS se invertirá en instrumentos líquidos con al menos calidad, como: renta fija a corto plazo de la OCDE, depósitos a la vista o con vencimiento inferior a 1 año en entidades de crédito de la UE o Estados de la OCDE. El FIL no invertirá en activos no financieros

Operativa en instrumentos derivados

Una información más detallada sobre la política de inversión del Fondo se puede encontrar en su folleto informativo.

Divisa de denominación EUR

2. Datos económicos

2.1.a) Datos generales

Cuando no exista información disponible las correspondientes celdas aparecerán en blanco

Participaciones, partícipes y patrimonio

CLASE	Nº de participaciones a fin periodo	Nº de partícipes a fin periodo	Divisa	Beneficios brutos distribuidos por participación (periodo actual)	Inversión mínima	Distribuye dividendos	Patrimonio (en miles)			
							A final del periodo	Diciembre 2019	Diciembre 2018	Diciembre 2017
CLASE BP	16.890,01	18	EUR	0,00	0	NO	1.750	2.470	1.005	1.018
CLASE I	118.733,59	16	EUR	0,00	0	NO	12.130	14.504	11.979	11.679
CLASE S	0,00	0	EUR	0,00	0	NO	0	0	0	0

Valor liquidativo (*)

CLASE	Divisa	Último valor liquidativo estimado		Último valor liquidativo definitivo			Valor liquidativo definitivo		
		Fecha	Importe	Fecha	Importe	Estimación que se realizó	2019	2018	2017
CLASE BP	EUR			31-12-2020	103,6357		108,2108	100,1692	98,1694
CLASE I	EUR			31-12-2020	102,1588		106,1898	97,8570	94,6680
CLASE S	EUR			27-06-2017	100,0000		100,0000	100,0000	100,0000

Nota: En el caso de IIC cuyo valor liquidativo no se determine diariamente, los datos se refieren al último disponible.

(*)El valor liquidativo y, por tanto, su rentabilidad no recogen el efecto derivado del cargo individual al partícipe de la comisión de gestión sobre resultados:)

Comisiones aplicadas en el período, sobre patrimonio medio

CLASE	Sist. Imputac.	Comisión de gestión						Base de cálculo	Comisión de depositario		
		% efectivamente cobrado							% efectivamente cobrado		Base de cálculo
		Periodo			Acumulada				Periodo	Acumulada	
		s/patrimonio	s/resultados	Total	s/patrimonio	s/resultados	Total				
CLASE BP		0,45	0,00	0,45	0,90	0,00	0,90	patrimonio	0,06	0,12	Patrimonio
CLASE I		0,23	0,00	0,23	0,45	0,00	0,45	patrimonio	0,06	0,12	Patrimonio
CLASE S		0,00	0,00	0,00	0,00	0,00	0,00	patrimonio	0,00	0,00	Patrimonio

El sistema de imputación de la comisión sobre resultados es

2.2 Comportamiento

Cuando no exista información disponible las correspondientes celdas aparecerán en blanco

CLASE BP .Divisa EUR

Rentabilidad (% sin anualizar)

Acumulado 2020		Anual			
Con último VL estimado	Con último VL definitivo	2019	2018	2017	2015
	-4,23	8,03	2,04	0,95	-4,53

El último VL definitivo es de fecha: 27-06-2017

La periodicidad de cálculo del valor liquidativo es diaria

Recuerde que rentabilidades pasadas no presuponen rentabilidades futuras. Sólo se informa si se ha mantenido una política de inversión homogénea en el período.

Medidas de riesgo (%)	Acumulado 2020	Trimestral				Anual			
		Último trim (0)	Trim-1	Trim-2	Trim-3	2019	2018	2017	2015
Volatilidad(i) de:									
Valor liquidativo	6,54	8,97	2,98	7,61	1,92	4,38	2,74	3,50	1,80
VaR histórico del valor liquidativo(ii)	2,47	2,47	2,10	2,06	1,65	1,67	1,58	1,66	1,44
LETRA 1 AÑO	0,41	0,17	0,10	0,51	0,60	0,87	0,38	0,59	0,24
VaR condicional del valor liquidativo(iii)	0,00	0,00	0,00	0,00	0,00	0,00	0,00	0,00	0,00

(i) Volatilidad histórica: Indica el riesgo de un valor en un periodo, a mayor volatilidad mayor riesgo. A modo comparativo se ofrece la volatilidad de la Letra del Tesoro a 1 año o (del índice de referencia si existe en folleto). Sólo se informa de la volatilidad para los períodos con política de inversión homogénea.

(ii) VaR histórico del valor liquidativo: Indica lo máximo que se puede perder, con un nivel de confianza del 99%, en el plazo de 1 mes, si se repitiese el comportamiento de la IIC de los últimos 5 años. El dato es a finales del periodo de referencia.

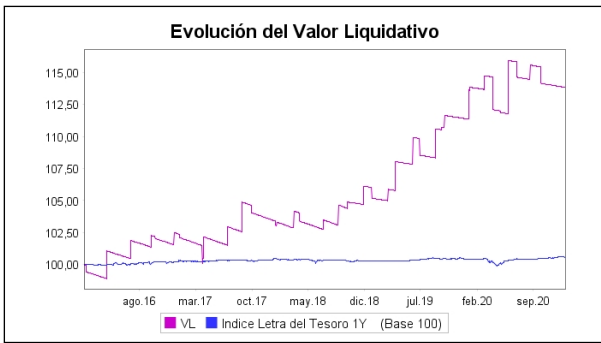
(iii) VaR condicional del valor liquidativo: Indica la pérdida media esperada en el resto de los casos.

Gastos (% s/ patrimonio medio)	Acumulado 2020	Anual			
		2019	2018	2017	2015
Ratio total de gastos (iv)	2,11	2,26	2,50	2,66	2,93

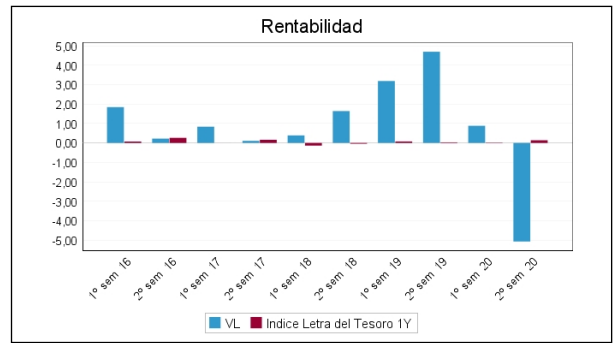
(iv) Incluye los gastos directos soportados en el periodo de referencia: comisión de gestión sobre patrimonio, comisión de depositario, auditoría, servicios bancarios (salvo gastos de financiación), y resto de gastos de gestión corriente, en términos de porcentaje sobre patrimonio medio del periodo. En el caso de fondos/compartimentos que invierten más de un 10% de su patrimonio en otras IIC se incluyen también los gastos soportados indirectamente, derivados de esas inversiones, que incluyen las comisiones de suscripción y de reembolso. Este ratio no incluye la comisión de gestión sobre resultados ni los costes de transacción por la compraventa de valores.

En el caso de inversiones en IIC que no calculan su ratio de gastos, éste se ha estimado para incorporarlo en el ratio de gastos.

Evolución del valor liquidativo últimos 5 años



Rentabilidad semestral de los últimos 5 años



CLASE I .Divisa EUR

Rentabilidad (% sin anualizar)

Acumulado 2020		Anual			
Con último VL estimado	Con último VL definitivo	2019	2018	2017	2015
	-3,80	8,52	3,37	2,50	-10,24

El último VL definitivo es de fecha: 27-06-2017

La periodicidad de cálculo del valor liquidativo es diaria

Recuerde que rentabilidades pasadas no presuponen rentabilidades futuras. Sólo se informa si se ha mantenido una política de inversión homogénea en el período.

Medidas de riesgo (%)	Acumulado 2020	Trimestral				Anual			
		Último trim (0)	Trim-1	Trim-2	Trim-3	2019	2018	2017	2015
Volatilidad(i) de:									
Valor liquidativo	6,54	8,97	2,98	7,61	1,92	4,38	2,74	3,50	1,81
VaR histórico del valor liquidativo(ii)	2,39	2,39	2,02	1,99	1,78	1,98	1,98	2,15	2,25
LETRA 1 AÑO	0,41	0,17	0,10	0,51	0,60	0,87	0,38	0,59	0,24
VaR condicional del valor liquidativo(iii)	0,00	0,00	0,00	0,00	0,00	0,00	0,00	0,00	0,00

(i) Volatilidad histórica: Indica el riesgo de un valor en un periodo, a mayor volatilidad mayor riesgo. A modo comparativo se ofrece la volatilidad de la Letra del Tesoro a 1 año o (del índice de referencia si existe en folleto). Sólo se informa de la volatilidad para los períodos con política de inversión homogénea.

(ii) VaR histórico del valor liquidativo: Indica lo máximo que se puede perder, con un nivel de confianza del 99%, en el plazo de 1 mes, si se repitiese el comportamiento de la IIC de los últimos 5 años. El dato es a finales del periodo de referencia.

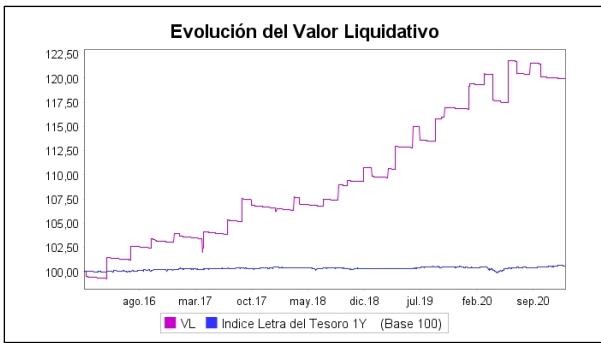
(iii) VaR condicional del valor liquidativo: Indica la pérdida media esperada en el resto de los casos.

Gastos (% s/ patrimonio medio)	Acumulado 2020	Anual			
		2019	2018	2017	2015
Ratio total de gastos (iv)	1,66	1,81	1,07	1,98	5,00

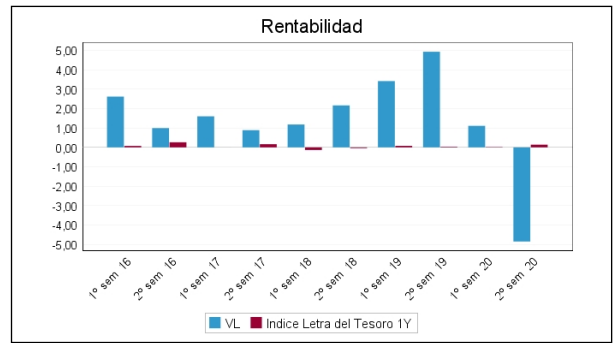
(iv) Incluye los gastos directos soportados en el periodo de referencia: comisión de gestión sobre patrimonio, comisión de depositario, auditoría, servicios bancarios (salvo gastos de financiación), y resto de gastos de gestión corriente, en términos de porcentaje sobre patrimonio medio del periodo. En el caso de fondos/compartimentos que invierten más de un 10% de su patrimonio en otras IIC se incluyen también los gastos soportados indirectamente, derivados de esas inversiones, que incluyen las comisiones de suscripción y de reembolso. Este ratio no incluye la comisión de gestión sobre resultados ni los costes de transacción por la compraventa de valores.

En el caso de inversiones en IIC que no calculan su ratio de gastos, éste se ha estimado para incorporarlo en el ratio de gastos.

Evolución del valor liquidativo últimos 5 años



Rentabilidad semestral de los últimos 5 años



CLASE S .Divisa EUR

Rentabilidad (% sin anualizar)

Acumulado 2020		Anual			
Con último VL estimado	Con último VL definitivo	2019	2018	2017	2015
	0,00	0,00	0,00	0,00	0,00

El último VL definitivo es de fecha: 27-06-2017

La periodicidad de cálculo del valor liquidativo es diaria

Recuerde que rentabilidades pasadas no presuponen rentabilidades futuras. Sólo se informa si se ha mantenido una política de inversión homogénea en el período.

Medidas de riesgo (%)	Acumulado 2020	Trimestral				Anual			
		Último trim (0)	Trim-1	Trim-2	Trim-3	2019	2018	2017	2015
Volatilidad(i) de:									
Valor liquidativo	0,00	0,00	0,00	0,00	0,00	0,00	0,00	0,00	0,00
VaR histórico del valor liquidativo(ii)	0,00	0,00	0,00	0,00	0,00	0,00	0,00	0,00	0,00
LETRA 1 AÑO	0,41	0,17	0,10	0,51	0,60	0,87	0,38	0,59	0,24
VaR condicional del valor liquidativo(iii)	0,00	0,00	0,00	0,00	0,00	0,00	0,00	0,00	0,00

(i) Volatilidad histórica: Indica el riesgo de un valor en un periodo, a mayor volatilidad mayor riesgo. A modo comparativo se ofrece la volatilidad de la Letra del Tesoro a 1 año o (del índice de referencia si existe en folleto). Sólo se informa de la volatilidad para los períodos con política de inversión homogénea.

(ii) VaR histórico del valor liquidativo: Indica lo máximo que se puede perder, con un nivel de confianza del 99%, en el plazo de 1 mes, si se repitiese el comportamiento de la IIC de los últimos 5 años. El dato es a finales del periodo de referencia.

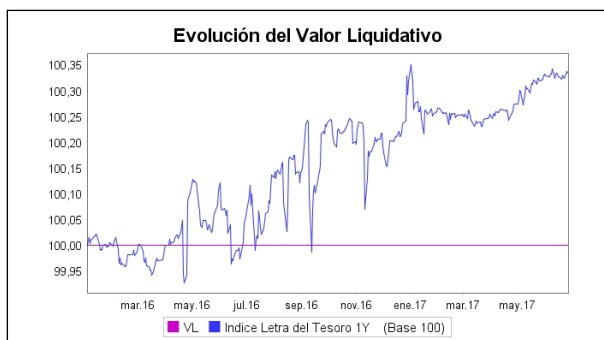
(iii) VaR condicional del valor liquidativo: Indica la pérdida media esperada en el resto de los casos.

Gastos (% s/ patrimonio medio)	Acumulado 2020	Anual			
		2019	2018	2017	2015
Ratio total de gastos (iv)	0,00	0,00	0,00	0,00	0,00

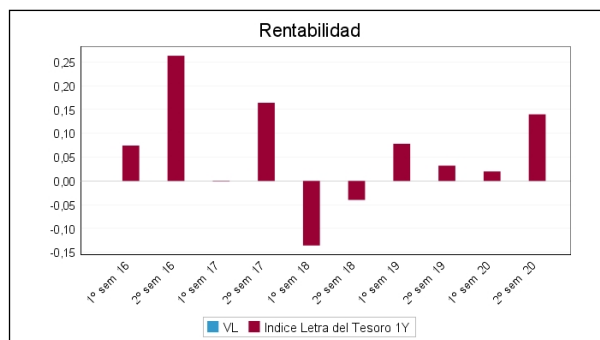
(iv) Incluye los gastos directos soportados en el periodo de referencia: comisión de gestión sobre patrimonio, comisión de depositario, auditoría, servicios bancarios (salvo gastos de financiación), y resto de gastos de gestión corriente, en términos de porcentaje sobre patrimonio medio del periodo. En el caso de fondos/compartimentos que invierten más de un 10% de su patrimonio en otras IIC se incluyen también los gastos soportados indirectamente, derivados de esas inversiones, que incluyen las comisiones de suscripción y de reembolso. Este ratio no incluye la comisión de gestión sobre resultados ni los costes de transacción por la compraventa de valores.

En el caso de inversiones en IIC que no calculan su ratio de gastos, éste se ha estimado para incorporarlo en el ratio de gastos.

Evolución del valor liquidativo últimos 5 años



Rentabilidad semestral de los últimos 5 años



2.3 Distribución del patrimonio al cierre del período (Importes en miles de EUR)

Distribución del patrimonio	Fin periodo actual		Fin periodo anterior	
	Importe	% sobre patrimonio	Importe	% sobre patrimonio
(+) INVERSIONES FINANCIERAS	13.838	99,70	15.730	99,83
* Cartera interior	0	0,00	0	0,00
* Cartera exterior	13.838	99,70	15.730	99,83
* Intereses de la cartera de inversión	0	0,00	0	0,00
* Inversiones dudosas, morosas o en litigio	0	0,00	0	0,00
(+) LIQUIDEZ (TESORERÍA)	67	0,48	2.735	17,36
(+/-) RESTO	-25	-0,18	-2.710	-17,20
TOTAL PATRIMONIO	13.880	100,00 %	15.756	100,00 %

Notas:

El período se refiere al trimestre o semestre, según sea el caso.

Las inversiones financieras se informan a valor e estimado de realización.

2.4 Estado de variación patrimonial

	% sobre patrimonio medio			% variación respecto fin periodo anterior
	Variación del periodo actual	Variación del periodo anterior	Variación acumulada anual	
PATRIMONIO FIN PERIODO ANTERIOR (miles de EUR)	15.566	16.974	13.713	
± Suscripciones/ reembolsos (neto)	-6,87	-9,22	-16,30	-37,63
- Beneficios brutos distribuidos	0,00	0,00	0,00	0,00
± Rendimientos netos	-4,62	1,18	-2,92	-426,48
(+) Rendimientos de gestión	-4,26	1,53	-2,22	-332,98
(-) Gastos repercutidos	0,36	0,35	0,71	-12,19
- Comisión de gestión	0,26	0,26	0,51	-15,84
- Gastos de financiación	0,00	0,00	0,00	0,00
- Otros gastos repercutidos	0,11	0,09	0,19	-1,83
(+) Ingresos	0,00	0,00	0,00	0,00
PATRIMONIO FIN PERIODO ACTUAL (miles de EUR)	13.880	15.566	13.880	

Nota: El período se refiere al trimestre o semestre, según sea el caso.

3. Inversiones financieras

No existen inversiones

4. Hechos relevantes

	SI	NO
a. Suspensión temporal de suscripciones/reembolsos		X
b. Reanudación de suscripciones/reembolsos		X
c. Reembolso de patrimonio significativo		X
d. Endeudamiento superior al 5% del patrimonio		X
e. Sustitución de la sociedad gestora		X
f. Sustitución de la entidad depositaria		X
g. Cambio de control de la sociedad gestora		X
h. Cambio en elementos esenciales del folleto informativo		X
i. Autorización del proceso de fusión		X
j. Otros hechos relevantes		X

5. Anexo explicativo de hechos relevantes

No aplicable.

6. Operaciones vinculadas y otras informaciones

	SI	NO
a. Partícipes significativos en el patrimonio del fondo (porcentaje superior al 20%)		X
b. Modificaciones de escasa relevancia en el Reglamento		X
c. Gestora y el depositario son del mismo grupo (según artículo 4 de la LMV)		X
d. Se han realizado operaciones de adquisición y venta de valores en los que el depositario ha actuado como vendedor o comprador, respectivamente		X
e. Se han adquirido valores o instrumentos financieros emitidos o avalados por alguna entidad del grupo de la gestora o depositario, o alguno de éstos ha actuado de colocador, asegurador, director o asesor o se han prestado valores a entidades vinculadas.		X
f. Se han adquirido valores o instrumentos financieros cuya contrapartida ha sido una entidad del grupo de la gestora o depositario u otra IIC gestionada por la misma gestora u otra gestora del grupo.		X
g. Se han percibido ingresos por entidades del grupo de la gestora que tienen como origen comisiones o gastos satisfechos por la IIC.		X
h. Diferencias superiores al 10% entre valor liquidativo estimado y el definitivo a la misma fecha		X
i. Se ha ejercido el derecho de disposición sobre garantías otorgadas (sólo aplicable a FIL)		X
j. Otras informaciones u operaciones vinculadas		X

	Al final del periodo
k. % endeudamiento medio del periodo	0,00
l. % patrimonio afectado por operaciones estructuradas de terceros en las que la IIC actúe como subyacente.	0,00
m. % patrimonio vinculado a posiciones propias del personal de la sociedad gestora o de los promotores	0,00

7. Anexo explicativo sobre operaciones vinculadas y otras informaciones

No aplicable.

8. Información y advertencias a instancia de la CNMV

No aplicable.

9. Anexo explicativo del informe periódico

1. SITUACION DE MERCADOS Y EVOLUCION DE LA IIC.

a) Visión de la Gestora sobre la situación de los mercados.

En el segundo semestre, los mercados se han visto influidos una vez más por la evolución de la crisis sanitaria global, las elecciones presidenciales en Estados Unidos de América y las negociaciones del Brexit.

La evolución de las principales economías del mundo, se han visto afectadas por el aumento de contagios y las restricciones de movilidad que aún persisten desde el inicio de la primera ola, a finales del primer trimestre del 2020. Aun así, las políticas de estímulo monetario y fiscal, han empezado a generar parte de los resultados esperados, y las cifras de PIB en las principales economías, han repuntado de manera significativa.

Durante el periodo, se han presentado varios eventos que podían representar serios riesgos en la débil evolución económica y de los mercados. Las elecciones y el posterior cambio de gobierno en EE.UU. y los acuerdos realizados en las negociaciones alcanzadas in extremis del Brexit, han sido resueltos, y esto, ligado a la noticia de la finalización de los estudios clínicos de las primeras vacunas contra el Covid19, por parte de varias firmas farmacéuticas, han favorecido enormemente la evolución de los mercados, tradicionalmente alcistas en este periodo del año.

Las principales entidades monetarias internacionales, han mantenido de manera decidida sus programas de estímulo, interviniendo en los mercados de renta fija, asegurando condiciones de financiación estables y seguras, y la adquisición de diversos activos de renta variable, para reducir cualquier situación de volatilidad que pueda afectar la débil evolución económica. El BCE, como comentáramos en el trimestre anterior, mantiene los programas TLTRO III y PEPP. La Reserva Federal de Estados Unidos, el Banco de Inglaterra, El Banco de Japón y El Banco Popular de China mantienen similares programas, en un intento de contener los efectos económicos de la pandemia.

En adición a estas propuestas macroeconómicas, los esfuerzos en la obtención de una vacuna han dado resultados satisfactorios, demostrados con el anuncio del fin de los estudios clínicos por parte de varias empresas farmacéuticas y su posterior aprobación por parte de las autoridades médicas para su distribución. Como se esperaba y a pesar de los plazos de vacunación, los mercados han reaccionado muy positivamente a esta nueva realidad.

En lo referente al capítulo electoral americano, a pesar de las numerosas amenazas y dudas del conteo por parte del gabinete de Trump, sus demandas e investigaciones no han desviado la atención de los inversores, quienes incluso antes de conocer los resultados definitivos, se apresuraron a tomar posiciones largas en los mercados tanto de renta variable como de renta fija, ayudando a incrementar el valor de los índices bursátiles mundiales.

El Ibex 35, que había sido hasta finales del mes de octubre, el más castigado de los índices de la OCDE, lastrado por los efectos nocivos del COVID 19, tuvo un desempeño impresionante, con subidas históricas de alrededor de 25% en el mes de noviembre, iniciando un proceso de recuperación y consolidación, aún lejos de los máximos que muestran otros índices de países como USA, Alemania, China, Japón,

Los mercados tecnológicos, y más específicamente el Índice Nasdaq, mantiene su tendencia alcista, sobresaliendo sobre los demás, como es sabido, sus componentes se han convertido desde el inicio de la crisis sanitaria, en los más apetecidos por los inversores. Los Blue Chips (Apple, Amazon, Google, Facebook, Netflix) se han mantenido como favoritos, y en adición a ellas, empresas como Tesla, recién incorporada al índice S&P500 y otras que han visto incrementar sus capitalizaciones de mercado en algunas de ellas de manera exponencial. Junto a esto, las criptomonedas, han recuperado y superado, los niveles máximos alcanzados en diciembre de 2017.

En Relación a los mercados de divisas, el USD ha demostrado una debilidad consistente con la política monetaria expansiva de la Reserva Federal, que lo ha llevado a niveles cercanos a 1,24 con respecto al EUR, y similar debilidad respecto a otras monedas.

Iberian Private Debt Fund FIL no se ha visto particularmente sometido a la volatilidad de los mercados y en especial por la crisis de COVID 19 durante la segunda parte de 2020. Invierte todo su patrimonio en la SICAV luxemburguesa: Muzinich European PrivateDebt Fund, SCA-SICAV-SIF, específicamente en el compartimento Iberian Private Debt Fund- Class A Feeder Shares. Por tanto, adopta una estructura fondo principal y fondo subordinado. Su evolución es independiente al resto de IIC de la entidad gestora.

Como ya adelantamos en anteriores informes, la entidad gestora en Luxemburgo del fondo principal, evalúa

periódicamente las repercusiones de la crisis sanitaria y económica sobre las inversiones de la cartera, sin que hasta la fecha haya nada significativo. Se han renegociado algunas características de los préstamos con los deudores (plazos, covenants, etc) con objeto de facilitar la mejor viabilidad futura de las empresas prestatarias.

El 20 de agosto la IIC principal luxemburguesa ha devuelto capital al FIL por un importe de 1.921.429,81 euros, como consecuencia de los rendimientos internos de la cartera de inversiones de la Sicav en Luxemburgo.

También el 27 de noviembre la IIC principal luxemburguesa ha devuelto capital al FIL por un importe de 71.424,07 euros, como consecuencia de los rendimientos internos de la cartera de inversiones de la Sicav en Luxemburgo.

Por otro lado, el fondo principal de Luxemburgo ha ejercido su derecho de llamada de capital por importe de 849.748,38 euros el pasado 4 de diciembre de 2020. Con ello, el total de compromisos cubiertos por el FIL se ha situado en el 62,73% del volumen comprometido.

b) Decisiones generales de inversión adoptadas.

Durante este periodo, y frente a las perspectivas de políticas fiscales y monetarias expansivas que sugieren estabilidad en la tendencia alcista de la cotización de todos los activos en general, seguimos valorando mantener e incrementar posiciones de riesgo a medio / alto y a largo plazo dentro de las carteras.

En ese sentido, la estrategia de inversión ha sufrido pocas variaciones, manteniendo una vigilancia estrecha de los resultados empresariales y los diversos eventos sociopolíticos mundiales, y los comentarios emitidos por los responsables de los principales órganos de gobierno mundial.

En relación a comentarios anteriores, mantenemos nuestra opinión positiva y favorable sobre activos de riesgo, especialmente en los mercados internacionales, aunque mejorando sustancialmente nuestra percepción sobre el Ibex 35, que hasta el semestre pasado era considerablemente negativa.

Mantenemos en algunas carteras, la exposición al oro y en ciertos casos, una cobertura más decidida del dólar frente a otras divisas.

En el nuevo entorno, donde las vacunas están siendo administradas, hemos procedido a modificar las ponderaciones de exposición de algunas de las carteras, aumentando posiciones en el sector farmacéutico, industrial y financiero, que habían cedido mucho terreno al sector de crecimiento, cuyo máximo exponente como todos sabemos ha sido el sector de la tecnología.

Consideramos que existe una oportunidad clara dentro de los mercados emergentes durante el próximo ejercicio 2021, tanto en renta variable como en renta fija, así como en el mercado de crédito en general y en otros activos de riesgo, como los mercados bursátiles dentro del ámbito europeo y compañías de valor.

No obstante, ciertas carteras con políticas de inversión diferentes, han considerado mantener sus inversiones en sectores con perfil crecimiento y con enfoque hacia las compañías de menor capitalización.

c) Índice de referencia.

Clase BP

La rentabilidad de la IIC, en lo que va de año a la fecha de este informe, se sitúa en -4,23 % mientras que la letra del tesoro español a un año es de -0,59%.

Clase I

La rentabilidad de la IIC, en lo que va de año a la fecha de este informe, se sitúa en -3,80 % mientras que la letra del tesoro español a un año es de -0,59%.

d) Evolución del patrimonio, partícipes/accionistas, rentabilidad y gastos de las IIC.

Clase BP

Al finalizar el periodo, el patrimonio de la IIC se ha situado en 1,750 millones de euros frente a 2,108 millones de euros del semestre anterior.

El número de partícipes se ha mantenido en 18 a lo largo del semestre.

El valor liquidativo ha finalizado en 103,6357 € frente a 108,2108 € del cierre del año 2019. Su rentabilidad ha sido por tanto del -4,23 %.

Los gastos soportados en el año 2020 han sido de 2,11 % del patrimonio medio frente al 2,26 % del año anterior.

Clase I

Al finalizar el periodo, el patrimonio de la IIC se ha situado en 12,130 millones de euros frente a 13,458 millones de euros del semestre anterior.

El número de partícipes ha pasado de 20 a 16 a lo largo del semestre.

El valor liquidativo ha finalizado en 102,1588 € frente a 106,1898 del cierre del año 2019. Su rentabilidad ha sido por tanto del -3,80 %.

Los gastos soportados en el año 2020 han sido de 1,66 % del patrimonio medio frente al 1,81 % del año anterior.

e) Rendimiento de la IIC en comparación con el resto de IIC de la Gestora.

Clase BP

La IIC ha obtenido una rentabilidad de -4,23 % a lo largo del semestre frente a 2,62 % de la media de las IIC con la misma vocación inversora pertenecientes a la Gestora.

Clase I

La IIC ha obtenido una rentabilidad de -3,80 % a lo largo del semestre frente a 2,62 % de la media de las IIC con la misma vocación inversora pertenecientes a la Gestora.

2. INFORMACIÓN SOBRE LAS INVERSIONES.

a) Inversiones concretas realizadas durante el periodo.

El FIL únicamente tiene exposición en su cartera de inversiones en la sicav de Luxemburgo debido a su estructura fondo principal – fondo subordinado. No tiene mayores inversiones. Si acapara liquidez, se materializa en cuenta corriente. No realiza repo debido al interés negativo que actualmente presenta el mercado a monetario. La IIC principal de Luxemburgo ha realizado hasta la fecha diferentes operaciones de financiación con diferentes compañías de la península ibérica y continúa analizando oportunidades.

b) Operativa de préstamo de valores.

N/A

c) Operativa de derivados y adquisición temporal de activos.

El fondo no ha realizado operaciones con instrumentos derivados durante el semestre.

Tampoco ha realizado operaciones de adquisición temporal de activos. Cualquier saldo se ha mantenido en cuenta corriente.

d) Otra información sobre inversiones.

El fondo no tiene a la fecha de final del semestre, ningún activo en litigio o en concurso de acreedores o similar.

3. EVOLUCION DEL OBJETIVO CONCRETO DE RENTABILIDAD.

N/A

4. RIESGO ASUMIDO POR LA IIC.

A cierre de 2020, la volatilidad de la IIC ha sido de 6,54 % frente al 4,38 % del cierre del año 2019. Esta circunstancia puede significar un mayor riesgo relativo de la IIC, aunque puede ser un dato no significativo de cara al futuro, si tenemos en cuenta que la volatilidad es un indicador histórico.

5. EJERCICIO DERECHOS POLÍTICOS.

En términos generales, la política adoptada en materia de derechos inherentes al inversor, su intención de voto y demás derechos políticos, se rige bajo los siguientes principios:

- Uniformidad para todas las IIC gestionadas en el seno de la entidad gestora, siempre y cuando el órgano de gobierno de una sociedad no emita opinión concreta en sentido contrario.
- Beneficio exclusivo y directo para los intereses de partícipes y accionistas.
- Implantación de los derechos políticos de manera diligente y profesional.
- Ausencia de conflictos de interés, análisis independiente y fundamentado y visión a largo plazo para una aportación de valor a cada una de las IIC gestionadas.

La entidad gestora recibe, a través de la entidad depositaria de las IIC gestionadas, una comunicación individualizada de cada convocatoria de Junta General y demás órganos de gobierno en los que la IIC puede ejercer sus derechos políticos inherentes sobre valores emitidos, de acuerdo con su participación. La política seguida es responder siempre, cumplimentando debidamente la comunicación del evento en tiempo y forma y confirmando la intención del voto en un sentido u otro, según el orden del día. En caso de opinión no fundamentada, la política es delegar el voto en los representantes del Consejo o su presidente.

6. INFORMACIÓN Y ADVERTENCIAS CNMV.

N/A

7. ENTIDADES BENEFICIARIAS DEL FONDO SOLIDIARIO E IMPORTE CEDIDO A LAS MISMAS.

N/A

8. COSTES DERIVADOS DEL SERVICIO DE ANÁLISIS.

El FIL no soporta actualmente costes derivados del servicio de análisis externo a la entidad gestora.

9. COMPARTIMENTOS DE PROPÓSITO ESPECIAL (SIDE POCKETS).

N/A

10. PERSPECTIVAS DE MERCADO Y ACTUACIÓN PREVISIBLE DE LA IIC.

Finalizando el segundo semestre del ejercicio, y aun cuando las perspectivas económicas mantienen altos niveles de incertidumbre, confiamos que en el transcurso de próximos trimestres, la administración de la vacuna del Covid19 permita una amplia inmunización colectiva, permitiendo la reactivación efectiva de los sectores que se han visto mas afectados, y estamos seguros de que las medidas fiscales y monetarias se mantendrán en el largo plazo, lo que constituirá un soporte consistente en las estimaciones macroeconómicas para el 2021.

El PIB mundial seguirá bajo este escenario, su recuperación, y estimamos que la valoración de los activos, tanto de renta variable como de renta fija, continuaran su tendencia alcista, no sin observar posibles ciclos correctivos.

Entendemos que superados los problemas iniciales del Brexit y la incorporación del equipo de la nueva administración en EE.UU, encontraremos un entorno de volatilidad reducida, que fijaran las políticas de inversión de nuestras IIC.

Iberian Private Debt Fund FIL invierte la totalidad de sus activos en la SIF luxemburguesa (Muzinich European Private Debt Fund) según el plan de llamadas de capital. La parte de su patrimonio que está pendiente de suscribir, queda materializado en liquidez (repo a día o en cuenta corriente) o en activos similares (fondos renta fija a corto plazo) hasta el momento de su suscripción. La crisis sanitaria del COVID 19 y sus repercusiones sobre los mercados tienen escasa influencia a corto plazo en la cartera del FIL, si bien se está monitorizando constantemente desde el fondo principal en Luxemburgo posibles impactos indirectos que puedan afectar al FIL. Si la situación económica empeora durante mucho tiempo, podría influir en las inversiones de la SIF de Luxemburgo. No obstante, al término ejercicio 2020 no hay noticias negativas relevantes.

10. Información sobre la política de remuneración

De acuerdo con el artículo 46 bis.1 de la Ley 35/2003 de Instituciones de Inversión Colectiva, modificado el 13 de noviembre de 2014, en el que se obliga a las Sociedades Gestoras de Inversión Colectiva (S.G.I.I.C.) a comunicar su política remunerativa en el informe anual de las I.I.C gestionadas, a la fecha de este informe, la cantidad abonada por TRESSIS GESTIÓN, S.G.I.I.C., S.A. a su personal (beneficiarios 9) durante el ejercicio 2020 ha ascendido a 429.637,64 euros con el siguiente desglose:

- Remuneración fija: 398.337,64 euros
- Remuneración variable: 31.300,00 euros (beneficiarios 5)

En esta IIC, ningún empleado ha percibido remuneración variable, ni tampoco remuneración que incida en la gestión y su actuación. No se ha devengado ninguna comisión de éxito.

La política de remuneración de la gestora (método de cálculo, detalle por grupo de empleados, criterios objetivos y subjetivos, etc.) queda reflejado en el Manual del Sistema Retributivo y de Fijación de Incentivos del 20 de diciembre de 2010 (PRC 006) y revisado anualmente (última versión 19 de enero de 2015) en el seno del Consejo de Administración de la SGIIC. No obstante, el Consejo de Administración del 21 de junio de 2016 aprobó la adhesión de esta entidad Gestora a la política de remuneraciones establecida por el Comité de Nombramientos y Retribuciones de Tressis SV, homogeneizando su tratamiento con el resto de directivos y empleados del Grupo Tressis y sustituyendo su consideración anterior.

Durante el ejercicio, esta IIC no ha realizado modificaciones en su política de remuneración.

--

11. Información sobre las operaciones de financiación de valores, reutilización de las garantías y swaps de rendimiento total (Reglamento UE 2015/2365)

No existe información sobre operaciones de financiación de valores, reutilización de las garantías y swaps de rendimiento total
