

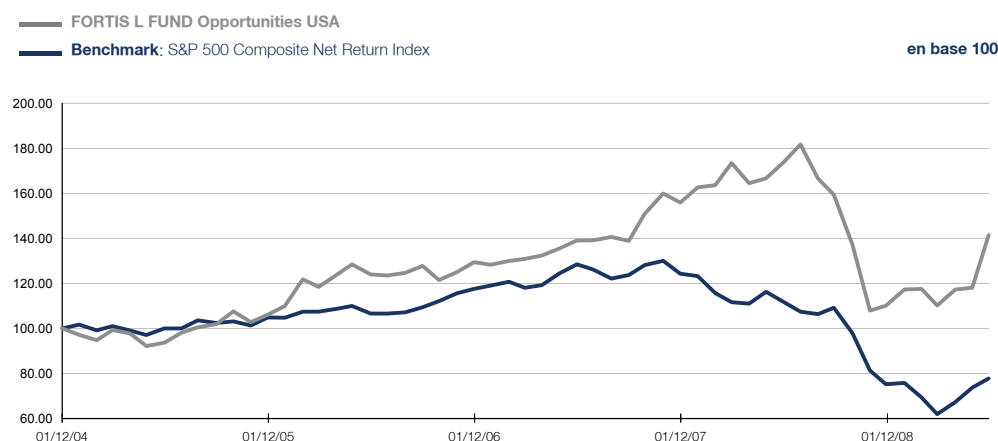


GESTOR DEL FONDO
NEUFLIZE OBC AM

Estrategia de Inversión

El objetivo de inversión de este compartimento es buscar una apreciación del capital a largo plazo y sus administradores tratan de alcanzar esta meta siguiendo una filosofía de retorno absoluto. La cartera compra principalmente títulos de renta variable estadounidenses y, periódicamente, protege estas posiciones vendiendo futuros sobre índices bursátiles. Además, la administración está preparada para mantener porciones de las carteras en efectivo e instrumentos a corto plazo para proteger el capital. El proceso de inversión consiste en un enfoque de tres pasos que combina el análisis macroeconómico, la distribución del sector y la selección de acciones. El análisis macroeconómico conduce a la asignación apropiada de los activos en títulos de renta variable. El sector invertirá entre 60% a 100% en acciones. El remanente puede invertirse en instrumentos monetarios de renta fija y a corto plazo. Las asignaciones de los sectores constituyen decisiones que se adoptan según convicciones fundadas en la visión que el administrador tiene del entorno económico; además, la selección de acciones se basa en la profundidad del análisis fundamental de las compañías subyacentes.

Evolución en USD (29/05/2009)



El VAN y la información sobre rendimiento anteriores a 24/11/2008 se basan en la trayectoria del antiguo AAF US Opportunities Fund. No son indicativos de los resultados futuros. Fuente: Fortis Investments (libre de comisiones)

Datos técnicos


1er VAN Comisión de gestión Comisión de suscripción Comisión de reembolso Administrador Depositario Sociedad Gestora	Diciembre 2004 1.50% 5.00% max 0.00% Fastnet Luxembourg S.A. Bgl Fortis Investments	Capitalización 94.12 USD 121.49 USD 61.34 USD Diario LU0377124267 A0Q6WJ
VAN (29/05/2009) VAN más alto (12 meses) VAN más bajo (12 meses) Cálculo Código ISIN WKN		Activos bajo gestión (mn) en USD 855.32 a 31/05/2009

CLASE DE RIESGO



HORIZONTE ACONSEJADO

(años)



PERFIL DEL INVERSOR

Conservadora • Defensiva • Neutral •

DINÁMICA • Agresiva

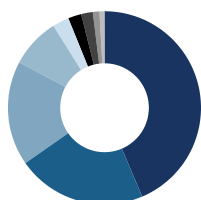
Indicadores de riesgo (36 meses)

Volatilidad del Fondo	23.09%	Ratio Información	0.74
Volatilidad del Bench.	19.27%	Alfa de Jensen	10.40%
Tracking Error	19.51%	Ratio Sharpe	0.03
Tasa sin riesgo	3.82%	Beta	0.71



Composición de la cartera (31/05/2009)

Distribución por sector



Materias Primas	43.53 %
Energía	21.87 %
Industrial	17.36 %
Consumo Básico	8.22 %
Tecnología	2.89 %
Serv de Telecomunicaciones	2.20 %
Salud	1.85 %
Servicios Públicos	1.27 %
Consumo Cíclico	0.81 %

Principales posiciones

Goldcorp • Metales y Minería	7.66 %
Us Treasury Bill 240909 • Autoridades Públicas	5.86 %
Kinross Gold • Metales y Minería	5.01 %
Barrick Gold • Metales y Minería	4.77 %
Newmont Mining • Metales y Minería	4.45 %
Mosaic • Químicas	4.08 %
Bunge • Productos Alimenticios	3.76 %
Apache • Petróleo y Gas	3.41 %
Schlumberger • Equipos y Serv Energéticos	3.41 %
Archer Daniel Midland • Productos Alimenticios	3.15 %

Principales entradas

Us Treasury Bill 240909	5.86 %
Us Treasury Bill 170909	2.34 %
Us Treasury Bill 110310	2.34 %
Bunge	0.82 %
Peabody Energy	0.66 %

Principales salidas

#Treasury Bill 0 260309	7.05 %
Agnico Eagle Mines	0.58 %
Goldcorp	0.43 %
Computer Sciences	0.34 %
Donnelley (Rr) & Sons	0.10 %

Fuente: Fortis Investments

Rentabilidad en USD (29/05/2009)

	1 mes	3 meses	YTD	1 año	3 años	5 años
Fondo (Para el periodo)	19.79 %	28.37 %	20.59 %	-18.61 %	14.07 %	-
Benchmark (Para el periodo)	5.51 %	25.59 %	2.60 %	-33.82 %	-27.04 %	-
Fondo (Anualizado)	-	-	-	-18.61 %	4.49 %	-
Benchmark (Anualizado)	-	-	-	-33.82 %	-9.97 %	-

	2008	2007	2006	2005	2004
Fondo (anual)	-27.89 %	26.82 %	16.66 %	13.17 %	-
Benchmark (anual)	-38.49 %	3.53 %	13.62 %	3.00 %	-
Fondo (De mayo a mayo)	-18.61 %	24.99 %	12.13 %	32.38 %	-
Benchmark (De mayo a mayo)	-33.82 %	-8.51 %	20.51 %	6.60 %	-

El VAN y la información sobre rendimiento anteriores a 24/11/2008 se basan en la trayectoria del antiguo AAF US Opportunities Fund. No son indicativos de los resultados futuros.

Fuente: Fortis Investments (libre de comisiones)

Este documento ha sido creado con fines meramente informativos y en ningún caso debe interpretarse 1) ni como una oferta para vender o una invitación para comprar cualquiera de los valores o instrumentos financieros aquí mencionados, 2) ni como una recomendación de inversión. Cualquier decisión de inversión en dichos valores debería hacerse en base al folleto informativo, que se puede obtener sin coste en Fortis Investments*. Los clientes potenciales deberían llevar a cabo ese análisis en la medida en que lo consideran necesario y deberían tener sus propias fuentes de recomendación en materia legal, contable y fiscal para poder establecer una determinación independiente sobre la conveniencia y consecuencias de la inversión en dichos valores. Fortis Investments no ofrece ninguna recomendación o garantía, explícita o implícita, de ninguna naturaleza, ni acepta ninguna responsabilidad o carga de ningún tipo con respecto a si la información aquí contenida es veraz y completa. La información y opiniones aquí contenidas están sujetas a cambios sin previo aviso. Fortis Investments no está obligada ni a rectificar ni a actualizar la información y opiniones aquí contenidas. Los datos que analizan las actuaciones, no toman en cuenta ni las comisiones ni los costes incurridos en la compra ni reembolso de acciones.

* Fortis Investments es el nombre comercial de Fortis Investment Management. Este documento ha sido creado por Fortis Investment Management Belgium N.V./S.A. (dirección: Avenue de l'Astronomie, 14, 1210 Brussels, Belgium, RPM/RPR 0862 221 433).

Las inversiones en FORTIS L FUND Opportunities USA están sujetas a fluctuaciones de mercado y a los riesgos inherentes a las inversiones en valores. El valor de las inversiones y los resultados que generan podrán subir o bajar, y existe la posibilidad de que los inversores no recuperen sus desembolsos iniciales.

Compartimento de FORTIS L FUND Sicav regulada por la legislación luxemburguesa venta autorizada en Bélgica, Francia, Países Bajos, Suiza, Alemania, Italia, Suecia, Noruega, Dinamarca, Austria, España, Luxemburgo, Grecia, Irlanda, Finlandia, República Checa, Eslovaquia, Taiwan, Hong Kong, Liechtenstein, Singapur

Para poder procesar las peticiones de suscripción, canje y recompra a un valor neto de inventario determinado, éstas deberán ser recibidas por los agentes locales, los distribuidores o directamente el agente de transferencias antes de las 16 horas del día anterior al de cálculo. El agente de transferencias deberá recibir las solicitudes de suscripción, canje y recompra transmitidas por fax, correo electrónico u otras formas de transmisión que requieran un tratamiento manual antes de las 12 horas del día anterior al de cálculo. Dichas peticiones se pagarán en una de las divisas de valoración de las acciones en cuestión en los dos días hábiles del mercado cambiario de la divisa de denominación siguientes al día de valoración.

Presencia internacional

Europa: Austria • Bélgica • Francia • Alemania • Grecia • Italia • Luxemburgo • Polonia • España • Suiza • Países Bajos • Reino Unido • **América:** Argentina • Brasil • Canadá • EE.UU. • **Asia, Oriente Medio, África y Turquía:** Australia • China • Hong Kong • India • Indonesia • Japón • Singapur • Corea del Sur • Taiwan • Turquía • Emiratos Árabes Unidos • **Países nórdicos, Rusia y la CEI:** Dinamarca • Finlandia • Kazajistán • Noruega • Rusia • Suecia

Las direcciones de las diferentes sedes pueden encontrarse en la sección 'Información sobre nuestra empresa' de www.fortisinvestments.com.