

## Objetivo

El Subfondo trata de alcanzar una rentabilidad a largo plazo superior a la rentabilidad que en ese mismo horizonte temporal suele normalmente obtenerse en los mercados de renta variable latinoamericanos, invirtiendo en: - empresas domiciliadas en mercados latinoamericanos, - empresas que no tengan su domicilio social en mercados latinoamericanos pero que (i) desarrollen una parte predominante de su actividad empresarial en dichos mercados, o (ii) sean sociedades de cartera que inviertan fundamentalmente en el capital de empresas domiciliadas en mercados latinoamericanos. La rentabilidad será una combinación de plusvalías y rendimientos. El Subfondo podrá también adquirir Resguardos de Depósito de Valores estadounidenses ("ADRs"),

invirtiendo en valores emitidos por empresas constituidas en Latinoamérica o en cualesquiera valores cotizados similares de empresas de esta región.

## Rátings

**AAA** Rátigo de Standard & Poor's

**AA** Rátigo de OBSR

☆☆☆☆ Rátigo de Morningstar

Los ratings son los últimos disponibles a día 07.05.10

Los rendimientos pasados no son garantía de los resultados futuros.

## Posiciones del Subfondo el 30.04.10

### Principales posiciones\*

	Activos totales (%)
Vale	9,4
Petrobras	8,7
America Movil	8,3
Itaú Unibanco	6,4
Banco Bradesco	4,9
Bradespar	2,9
Pão de Açúcar	2,8
AmBev	2,8
WAL-Mart De Mexico	2,5
Lojas Renner	2,3

### Distribución Sectorial\*

	Activos totales (%)
Materiales	30,1
Finanzas	16,8
Energía	11,7
Productos de primera necesidad	11,6
Servicios de telecomunicaciones	10,1
Productos de consumo básicos	6,5
Servicios de utilidad pública	5,4
Industrial	5,1
Tecnología de la información	2,0
Cash	0,7

### Distribución Geográfica

	Activos totales (%)
Brasil	69,4
México	23,3
Chile	3,8
Colombia	2,0
Perú	0,7
Cash	0,7

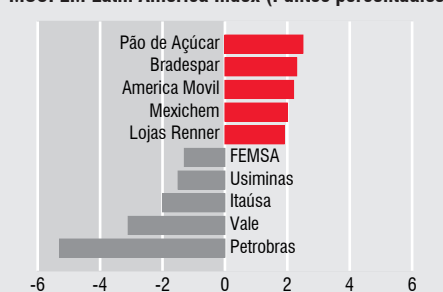
### Distribución por capitalización de mercado excluyendo el efectivo (miles de millones de dólares, %)\*

	< 3 (Baja)	3 a 10 (Mediana)	> 10 (Alta)
Ponderación del Fondo	17	25	58
Ponderación del MSCI EM Latin America Index	9	23	68

\*Fuente: Gartmore/Vision. Téngase en cuenta que las cifras han sido redondeadas y por lo tanto, pueden diferir ligeramente en algunos casos.

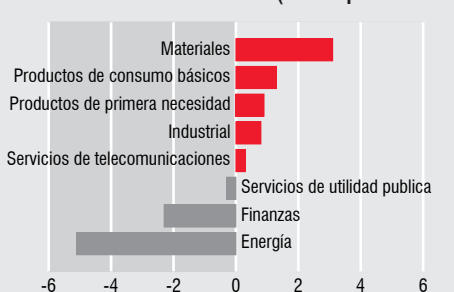
### Ponderación de los títulos\*

#### Principales Sobreponderados/Infraponderados vs MSCI EM Latin America Index (Puntos porcentuales)



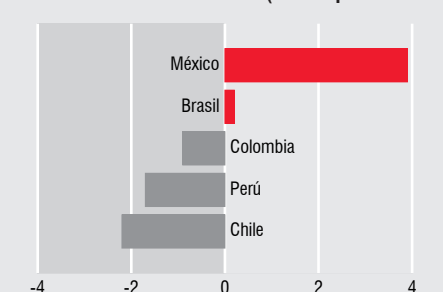
### Sector Desviado del Índice\*

#### Principales Sobreponderados/Infraponderados vs MSCI EM Latin America Index (Puntos porcentuales)



### País Desviado del Índice\*

#### Principales Sobreponderados/Infraponderados vs MSCI EM Latin America Index (Puntos porcentuales)



## Información Sobre el Fondo

Fecha de lanzamiento	29 octubre 2004
Gestor del fondo	Chris Palmer
Patrimonio del fondo	\$2,1bn
Número de valores	57
Moneda de base	USD
Índice de referencia	MSCI EM Latin America Index
Tipo de acción	Capitalización
Comisión de suscripción inicial	5,00% (Clase A)
Comisión anual gestión	1,50% (Clase A)
Hora de valoración	23:59 h CET del mismo día de la Hora límite
Lipper ID	60097108
Bloomberg	GALATAA LX
ISIN	LU0200080918

## Forma de contactar con nuestra entidad

Oficina Alemana  
Tfno: +49 (0)69 71 40 05 0

Oficina Española  
Tfno: +34 91 602 64 00

Residentes en el Reino Unido y otros inversores  
Solo Reino Unido: 0800 587 0414  
Todos los demás: +352 2605 9601

[www.gartmore.com](http://www.gartmore.com)

Las llamadas telefónicas pueden ser grabadas para su seguimiento o con fines de formación del personal.

## Rentabilidad acumulada

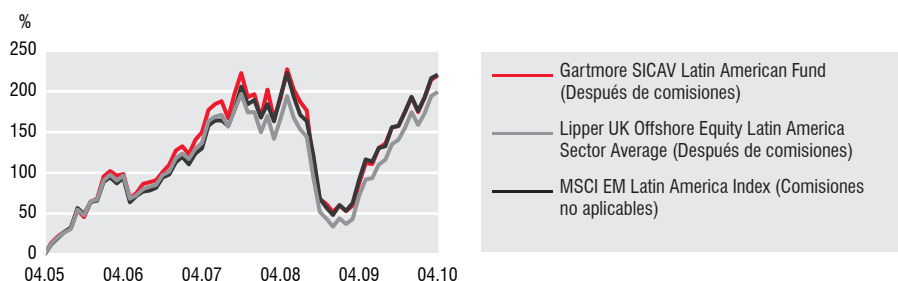
### Rentabilidad anual a 30.04.10 (%)†

	30.04.05	30.04.06	30.04.07	30.04.08	30.04.09
Gartmore SICAV Latin American Fund	-30,04,06	-30,04,07	-30,04,08	-30,04,09	-30,04,10
	98,6	25,8	16,6	-35,7	70,7

### Evolución histórica a 30.04.10 (%)†

	1 Año	3 Años	5 Años	10 Años
Gartmore SICAV Latin American Fund	70,7	27,9	219,6	308,5
MSCI EM Latin America Index	67,3	39,4	220,7	278,6
Lipper UK Offshore Equity Latin America Sector Average	74,1	26,6	199,5	223,5

### Porcentaje de variación frente a la media del sector y al índice de referencia durante un periodo de 5 años\*



## Estadísticas Anualizadas

### Datos estadísticos frente al índice durante un periodo de 3 años†

Alfa anualizado	-3,02	Desviación típica	32,72%
Ratio de información anualizado	-0,27	Beta	1,02
Índice de Sharpe	0,15	R al cuadrado	0,90

### Los rendimientos pasados no son garantía de los resultados futuros.

†Fuente: Lipper. Criterio de cálculo: Mid-Mid, rendimientos brutos reinvertidos, euro. Todos los datos sobre rentabilidades del Gartmore SICAV Latin American Fund corresponden a las acciones de Clase A. Datos estadísticos: A posteriori. Gráfico: Cálculo indexado.

Le rogamos que tenga en cuenta lo siguiente: Gartmore SICAV Latin American Fund fue lanzado el 29 de octubre 2004. Los activos de Gartmore Capital Strategy (GCSF) Latin America Fund fueron amalgamados con los de Gartmore SICAV Latin American Fund el 24 de marzo de 2005. La rentabilidad pasada que se ofrezca atribuida a Gartmore SICAV Latin American Fund antes del 24 de marzo de 2005 es la rentabilidad pasada de GCSF Latin America Fund. Después del 24 de marzo de 2005 la rentabilidad pasada que se ofrezca atribuida a Gartmore SICAV Latin American Fund será la rentabilidad pasada de los activos acumulados de Gartmore SICAV Latin American Fund, incluyendo los activos anteriormente invertidos en GCSF Latin America Fund. Debido a esta fusión, los datos de rentabilidad obtenidos de otras fuentes distintas a Gartmore pueden variar de las arriba indicadas.

## Glosario

**Alfa anualizado** - Rentabilidad ajustada al riesgo que un título valor o una cartera generaría si la tasa de rentabilidad del mercado fuese igual a cero.

**Ratio de información anualizado** - Esta medida evalúa la rentabilidad alcanzada por un gestor de cartera, dado el riesgo que asume.

**Índice de Sharpe** - Una medida de la rentabilidad ajustada al grado de riesgo que ha sido asumido. Cuanto más alto el índice de Sharpe, mayor la rentabilidad de la cartera en términos ajustados al riesgo.

**Desviación típica** - Grado de fluctuación en una cartera de inversión, etc, sobre una base anualizada.

**Beta** - Una medida de la exposición al mercado - es decir, el grado en que un título valor o cartera fluctúa con el mercado. La evolución de un fondo de beta 1 sería similar a la del mercado.

**Decil** - Primer decil quiere decir en cuanto a su rentabilidad el fondo está en el primer 10% de sus homólogos, segundo decil en el siguiente 10% y así sucesivamente.

**Cuartil** - Primer cuartil quiere decir que en cuanto a su rentabilidad un fondo se sitúa en el primer 25% de sus homólogos, segundo cuartil en el siguiente 25% y así sucesivamente.

**R al cuadrado** - Una medida del grado en que la rentabilidad de la cartera se corresponde con la del índice de referencia.

**Ratings** - Calificaciones otorgadas por agencias independientes de acuerdo con una serie de criterios de inversión. Por ejemplo, en los casos donde sea aplicable, un rating "AAA" es la calificación más alta posible para Standard & Poor's, BSR y Citywire.

Un rating de 5 estrellas es la calificación más alta posible para Morningstar. Para una descripción completa de los ratings crediticios, consulte el website de Gartmore.

**Rendimiento de distribución** - El Rendimiento de distribución expresa las cantidades que es de esperar se distribuyan durante los próximos doce meses como porcentaje de la cotización del fondo a mitad de sesión en la fecha mostrada. Se basa en un informe del estado del fondo en ese día. No incluye ningún cargo preliminar y los inversores pueden estar sujetos a impuestos sobre las distribuciones.

**Rendimiento histórico** - El Rendimiento histórico expresa las distribuciones declaradas durante los últimos doce meses como porcentaje de la cotización a mitad de sesión, en la fecha mostrada.

**Rendimiento subyacente** - El Rendimiento subyacente expresa los ingresos anualizados tras descontar los gastos del fondo (calculados de acuerdo con las normas contables pertinentes) como porcentaje de la cotización del fondo a mitad de sesión en la fecha mostrada. Se basa en un informe del estado del fondo en ese día. No incluye ningún cargo preliminar y los inversores pueden estar sujetos a impuestos sobre las distribuciones.

Si usted desea más información en relación con los términos establecidos, por favor contacte con nosotros.

## Perfil de riesgo

Este Subfondo invierte en acciones. Las acciones pueden ser más volátiles que otro tipo de activos como el dinero o los bonos. Dado que el Subfondo invierte en Latinoamérica, está expuesto a las variaciones en los tipos de cambio que pueden hacer que el valor de las inversiones suba o baje independientemente de las participaciones subyacentes. El Subfondo puede mantener un número reducido de inversiones. Si una o varias de estas inversiones pierden valor, o si se ven afectadas negativamente por cualquier otro motivo, esta situación puede tener un mayor impacto en el valor del Fondo que si se mantuvieran un gran número de inversiones. El Subfondo invierte en mercados emergentes que suelen ser más volátiles que otros mercados más afianzados y, por lo tanto, el dinero de los inversores está expuesto a mayores riesgos. También conviene tener en cuenta otros posibles factores de riesgo como las condiciones políticas y económicas. La inversión en el Subfondo supone un riesgo por encima de la media y por ello los inversores deben poder asumir este riesgo.

**Lea el Folleto Simplificado antes de invertir, ya que contiene importante información acerca de este Subfondo.**

## Información general

Las normativas de la Autoridad de Servicios Financieros (FSA) no son, en general, aplicables a las sociedades de inversión de capital variable (Gartmore SICAV). Las protecciones contempladas por el Plan de Compensación de los Servicios Financieros y el Servicio de Ombudsman Financiero no serán aplicables en conexión con estas inversiones. Los inversores de la Isla de Man no estarán protegidos por acuerdos de compensación estatutarios con respecto a las Gartmore SICAV.

Gartmore SICAV es una institución de inversión colectiva registrada en la CNMV con el número 259. Los folletos de Gartmore SICAV pueden obtenerse de la página web oficial de Gartmore y en las oficinas de los distribuidores españoles, que se encuentran listados en la Web de la CNMV [www.cnmv.es](http://www.cnmv.es). Este documento ha sido emitido por Gartmore Investment Limited (GIL), Gestor de Inversión del Fondo, y está destinado a los Accionistas del Fondo y otros receptores autorizados. GIL está autorizado y regulado por la Autoridad de Servicios Financieros. Los inversores son accionistas de Gartmore SICAV y no clientes de GIL.

Este documento ha sido publicado en la fecha indicada en la banda de la parte superior de esta ficha técnica. El riesgo y las rentabilidades pueden variar con el tiempo. Es posible obtener información actualizada en el website de Gartmore website: [www.gartmore.com](http://www.gartmore.com) o por teléfono llamando a su contacto habitual de Gartmore. Gartmore no pueden ofrecerle asesoramiento financiero. Nada de lo que consta en este documento debe ser interpretado como asesoramiento financiero. Si tuviese alguna duda sobre la idoneidad para usted de este producto o preguntas sobre su situación fiscal, y deseara recabar asesoramiento personal, póngase en contacto con un asesor financiero o, en su caso, con un experto en impuestos.