

ESPIRITO SANTO BOLSA ESPAÑA SELECCION, FI

DATOS GENERALES

Categoría	RV Euro (España)
Código ISIN:	ES0136097039
Nº Registro CNMV:	2.634
Fecha de constitución:	31-oct-02
Inversión mínima (€):	10
Comisión anual gestión:	2,00%
Comisión anual depósito:	0,20%
Comisión de suscripción:	0%
Comisión de reembolso:	0%
Valor liquidativo:	9,17
Patrimonio (mill €):	24,61
Partícipes:	1.386

VOCACIÓN DEL FONDO Y OBJETIVO DE GESTIÓN:

Fondo de renta variable nacional que invertirá al menos un 75% de su cartera en renta variable, y de ésta al menos un 90% en valores de emisores españoles.

Así mismo desarrollará una estrategia de selección de valores por análisis fundamental, con total independencia a la hora de elegir las compañías, centrándose en aquellas empresas de la Bolsa española que reúnan, entre otros posibles criterios, una línea de negocio clara, proyecciones estables de beneficio, alta rentabilidad por dividendo o cotizaciones atractivas; comprendiendo acciones de alta, mediana y reducida capitalización.

El índice de referencia que se tomará en la gestión del fondo es el Índice General de la Bolsa de Madrid (IGBM).

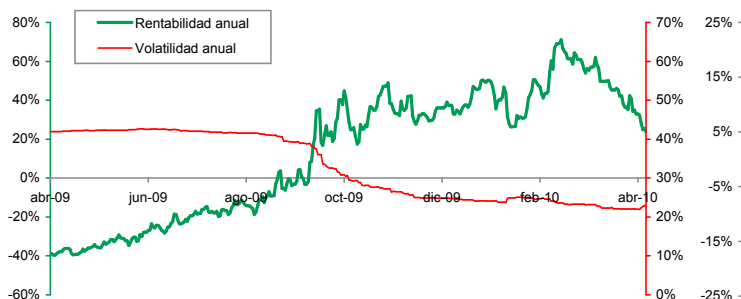
TIPO DE PARTÍCIPE A QUIÉN SE DIRIGE Y PERFIL DE RIESGO:

El fondo se dirige a aquellos inversores que estén dispuestos a asumir la volatilidad inherente a los mercados bursátiles y que con un horizonte temporal de largo plazo busquen beneficiarse de las altas rentabilidades que tradicionalmente ofrece el mercado español de acciones.

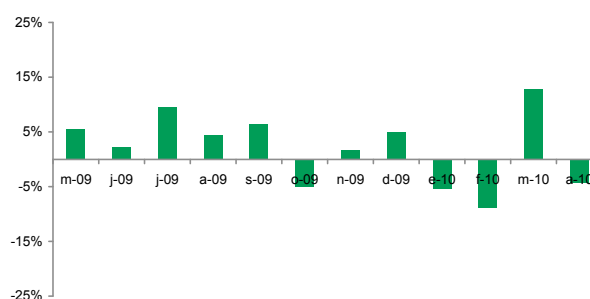
La duración mínima recomendada de la inversión es de entre 3 y 5 años y el perfil de riesgo del fondo se considera alto.

ANÁLISIS RENTABILIDAD Y RIESGO

RENTABILIDAD - VOLATILIDAD ANUAL



RENTABILIDAD MENSUAL



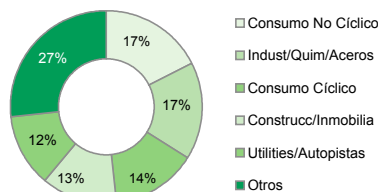
Datos Históricos	Últ. 30 días	Últ. 12 Meses	2010	2009	2008	2007
Rentabilidad	-4,29%	23,98%	-6,87%	37,46%	-45,31%	-0,90%
Volatilidad	30,49%	22,73%	27,19%	24,82%	40,31%	14,27%
Caída máx. mensual	-	-8,91%	-8,91%	-10,99%	-20,72%	-7,37%
% Meses positivos	-	67%	25%	75%	42%	50%

Exposición actual	Sobre Patrimonio			Sobre Renta Fija		
	% Bolsa	Duración	% Divisa No Euro	% Alternativos	% RF privada	% RF < AAA
	121%	-	1%	0%	0%	100%

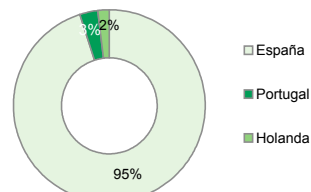
ESTRUCTURA DE LA CARTERA

Acciones	94,9%
Fondos Renta Variable	0,0%
Total Activos Renta Variable	95%
Derivados RV Comprometidos	26,1%
Bonos	0,0%
Bonos Públicos	0,0%
Bonos Corporativos	0,0%
Titulaciones	0,0%
Repo/Liquidez	5,1%
IPFs	0,0%
Fondos Renta Fija c/p & Monetarios	0,0%
Fondos Renta Fija l/p	0,0%
Total Activos Renta Fija	5%
Derivados RF Comprometidos	0,0%
Fondos Alternativos	0,0%
Otros Fondos de Inversión	0,0%
Total Otros Activos	0%
Derivados Divisa	0,0%
Total Patrimonio sin derivados	100%

DISTRIBUCIÓN SECTORES RV



DISTRIBUCIÓN GEOGRÁFICA RV



PRINCIPALES VALORES

Sector	Descripción	% Patrimonio
Derivados Renta Variable	FUTURO BBVA 180610	11,2%
Acciones	AC VUELING AIRLINES SA	10,4%
Acciones	AC GENERAL DE ALQUILER DE MAQUI	8,5%
Derivados Renta Variable	FUTURO SANTANDER BSCH 180610	7,5%
Acciones	AC REPSOL YPF S.A.	5,5%
Derivados Renta Variable	FUTURO TELEFONICA 180610	5,4%
Acciones	AC ENAGAS	5,3%

Este documento no constituye una oferta o recomendación para la adquisición o venta, o para realizar cualquier transacción. Ninguna información contenida en el presente informe debe interpretarse como asesoramiento o consejo y debe considerarse como opiniones de la Gestora que son susceptibles de cambio. La decisión de suscribir o reembolsar participaciones deberá realizarse en base al Folleto explicativo de cada fondo, disponibles en www.esgestion.es o en www.cnmv.es. La información contenida en la presente comunicación hace o puede hacer referencia a rendimientos pasados o a datos sobre rendimientos pasados de instrumentos financieros, índices financieros, medidas financieras o servicios de inversión, en consecuencia, los destinatarios o los receptores de la misma advertidos de que dichas referencias a rendimientos pasados no son, ni pueden servir, como indicador fiable de posibles resultados futuros, ni como garantía de alcanzar tales resultados.

